

Jean MORNAND

CHAMPIGNONS DE MAINE-ET-LOIRE

AGARICALES
TRICHOLOMATACÉES

Mycena



2003




Photo : *Mycena cinerella*
J.L. Surault

Genre *Mycena* (Pers.) Roussel 1806

1 - Sections *Sacchariferae*, *Basipedes*, *Amictae*, *Viscipedes*, *Supinae*

- M. alphitophora* (Berk.) Sacc. 1887, sur débris végétaux, en serre, Angers, 8.7.1986, leg. Lambert, det. J.M. (Herb. JM 8616 B1). CD 543 (*M. osmundicola*).
- M. amicta* (Fr. : Fr.) Quél. 1872, parmi les aiguilles de pin moussues, bois de nos Grâces au Louroux-Béconnais, 24.9.1983, leg. et det. J.M. (Herb. JM 8341 B1). Une autre récolte aux sablières d'Écouflant. CD 549, BON 183, ROBICH 55.
- M. bulbosa* (Cejp) Kühn. 1938, sur tiges mortes de *Scirpus* et de *Phalaris*, étang de Péronne en forêt de Vézins, 17.10.1987, leg. et det. Cochard (Herb. JM 8778 B1). CD 546, BK 3-321.
- M. capillaris* (Schum. : Fr.) Kumm. 1871, sur feuille de hêtre, forêt de Monnaie, 20.11.1996, leg. et det. J.M. (Herb. JM 9646 B1). BON 187, BK 3-323, ROBICH 545.
- M. clavularis* (Bull. : Fr.) Gill. 1874, sur écorce de feuillu, La Chapelle-St-Laud, 29.11.1975, leg. Altermatt, det. J.M. (Herb. JM 75207 B1). Une autre récolte en forêt de Monnaie le 25.9.1994. CD 591, ROBICH 133.
- M. meliigena* (Berk. & Cke) Sacc. 1887, tronc moussu de *Salix*, La Saulaie à Fontevraud, 15.10.1997, leg. Ranger, det. J.M. (Herb. JM 9791 B1). Ancienne récolte par Gaillard n°120 (*M. corticola*), Angers en déc. 1900. BK 3-348, CD 551, ROBICH 663.
- M. pseudocorticola* Kühn. 1934, tronc de feuillu moussu, 5.12.1988, leg. Galand, det. J.M. (Herb. JM 8870 B1). Deux autres récoltes au bois des Loges à La Cornuaille et en forêt de Vézins. BON 187, CD 552, BK 3-356, ROBICH 667.
- M. stylobates* (Pers. : Fr.) Kumm. 1871, sur feuille de chêne, forêt d'Ombree, 24.10.1976, leg. et det. J.M. (Herb. JM 76141 B1). Autres récoltes en forêts de Vézins, de Chandelais, de Longuenée, etc. CD 548, BON 183, BK 3-369, ROBICH 79.
- M. stylobates* var. *acicola* (Jungh.) ss. v. Höhn. 1909, sur aiguilles de douglas, forêt de Longuenée, 3.10.1981, leg. J.M., det. BON (Herb. JM 8145 B1). Une seule récolte.

M. supina (Fr.) Kumm. 1871, sur petite branche moussue de feuillu, Bauné, 5.12.1988, leg. Péan, det. J.M. (Herb. JM 8869 B1). Autres récoltes au bois des Loges à La Cornuaille, aux Lisandières à Fontevraud, Corzé. LANGE 57D, ROBICH 671.

M. tenerrima (Berk.) Qué. 1872, sur tronc de saule moussu, le Hutreau à Angers, 9.12.1978, leg. et det. J.M. (Herb. JM 78109 B1). Assez rare : Bauné, Distré, Le Lion d'Angers, Chaudron-en-Mauges, etc. CD 554, BK 3-314 (*M. ascendens*), ROBICH 633.

M. xantholeuca Kühn. 1938, bois mêlés, Fontaine-Guérin, 6.10.1974, leg. J.M., det. Bon (Herb. JM 74157 B1). Une seule récolte. ROBICH 203, BK 3-372.

2 - Section *Filipedes* (Fr.) Qué. 1872

M. arcangeliana Bres. 1904, sur vieille tige de ronce, le Hutreau à Angers, 15.11.1976, leg. et det. J.M. (Herb. JM 76228 B1). Très commun, partout. CD 556, BON 183, BK 3-319, ROBICH 147.

M. filopes (Bull. : Fr.) Kumm. 1871, sur petite branche sèche, Angers, 24.11.1980, leg. Lemée, det. J.M. (Herb. JM 80164 B1). Moins répandu que le précédent : sablières d'Écouflant, forêt de Chandélais, St Sylvain, forêt de Monnaie, La Cornuaille. CD 553, BON 183, BK 3-334, ROBICH 161.

M. flavescens Vel. 1920, parmi plantes herbacées d'un massif, Angers, 4.12.1985, leg. et det. J.M. (Herb. JM 8539 B1). Plusieurs autres récoltes. CD 554, BK 3-335, ROBICH 167.

M. metata (Fr. : Fr.) Kumm. 1871, sur feuilles de *Quercus*, Marcé, 6.12.1985, leg. Chartier, det. J.M. (Herb. JM 8543 B1). Autres récoltes : forêt de Longuenée, l'Isle Briand au Lion d'Angers. Ancienne récolte par l'abbé Hy au bois de la Haie à Avrillé, le 2.10.1892 (det. Boudier). CD 555, BON 183, BK 3-349, ROBICH 173.

M. mirata (Peck) Sacc. 1887, sur écorce de feuillu, à terre, sablières d'Écouflant, 14.1.1990, leg. Chartier, det. J.M. (Herb. JM 9007 B1). BK 3-350, ROBICH 179.

3 - Sections *Luculentae*, *Pterigenae*, *Rubromarginatae*, *Polyadelphae*

M. albidolilacea Kühn. & Mre 1938, débris ligneux, bois de feuillus, forêt de Monnaie, 25.1.1982, leg. Lemai, det. J.M. (Herb. JM 8201 B1). Une autre récolte, bois du Dolmen à Pontigné, 2.10.1982. KÜHNER p.419.

M. aurantiomarginata (Fr. : Fr.) Qué. 1872, sous pins, forêt de Fontevraud, 17.10.1987, leg. Berthaud, det. J.M. (Herb. JM 9735 B1). Rare en Anjou. Une autre récolte en forêt de Vézins. CD 558, BON 181, BK 3-320, ROBICH 473.

- M. capillaripes* Peck 1888, aiguilles de pins, en troupes, bois de nos Grâces au Louroux-Béconnais, 24.9.1983, leg. et det. J.M. (Herb. JM 8340 B1). Peu commun. Autres récoltes en forêt de Chandélais et à l'étang St Nicolas à Angers. CD 562, BON 181, ROBICH 597.
- M. citrinomarginata* Gill. 1874, pelouses sous pins, Belle-Beille à Angers, 26.10.1979, leg. et det. J.M. (Herb. JM 79202 B1). Autres récoltes à Écuillé, Beaulieu-sur-Layon, Le Mesnil-en-Vallée. ROBICH 247.
- M. olivaceomarginata* (Mass.) Mass. 1893, pelouse, Belle-Beille à Angers, 10.11.1977, leg. et det. J.M. (Herb. JM 77190 B1). Quelques récoltes non enregistrées. CD 564, ROBICH 603.
- M. polydelpha* (Lasch.) Kühn. 1938, sur feuille de chêne, Marcé, 17.11.1980, leg. Chartier, det. J.M. (Herb. JM 80162 B1). Deux autres récoltes : Marcillé au Plessis-Macé, la Lorie à Segré. BK 3-354, ROBICH 553.
- M. purpureofusca* (Peck) Sacc. 1887, sur débris ligneux, bois des Monteaux à Vivy, 17.5.1985, leg. et det. J.M. (Herb. JM 8508 B1). Une seule récolte. CD 566, ROBICH 607.
- M. roseofusca* (Kühn.) Bon 1972, pelouse, Belle-Beille à Angers, 27.9.1976, leg. et det. J.M. (Herb. JM 7658 B1). Autres récoltes : Thouarcé, La Pouëze, Le Lion d'Angers, Chaumont-d'Anjou, etc. CD 565.
- M. rubromarginata* (Fr. : Fr.) Kumm. 1871, sur branches de chêne tombées, parc du Chillon au Louroux-Béconnais, 17.11.1990, leg. et det. J.M. (Herb. JM 9065 B1). Une autre récolte à Bécon-les-Granits. CD 568, BK 3-363, ROBICH 615.
- M. seynii* Quél. 1876, sur cônes de *Pinus pinaster*, Saulaines, 14.10.1976, leg. et det. J.M. (Herb. JM 76115 B1). Commun sur cônes de pins maritimes uniquement. CD 569 (*C. seynesii*), ROBICH 621.
- M. smithiana* Kühn. 1938, sur feuille morte de *Quercus*, étang de Péronne en forêt de Vézins, 14.11.1987, leg. et det. Cochard (Herb. JM 87777 B1). Une autre récolte sur feuille de chêne, Belle-Beille à Angers le 22.11.1990. ROBICH 561.

4 - Section *Fragilipedes* (Fr.) Quél. 1872

- M. aetites* (Fr.) Quél. 1872, pelouse, Angers, 6.11.1975, leg. et det. J.M. (Herb. JM 75183 B1). Commun dans les pelouses. BON 185, CD 572, BK 3-315, ROBICH 223.
- M. ammoniaca* (Fr.) Quél. 1872, pelouse moussue, Angers, 26.10.1986, leg. et det. J.M. (Herb. JM 8650 B1). Moins répandu que le précédent. Ancienne récolte par Gaillard n°110, sur feuilles tombées, le Pavillon à Beaucouzé en oct. 1898. CD 573.

- M. atrocyanea* (Batsch : Fr.) Gill. 1890, sur souche coupée de pin. Récolté par Gaillard n°109, au Perray à Écouflant en novembre 1900. Non revu.
- M. leptcephala* (Pers. : Fr.) Gill. 1874, en troupe parmi les aiguilles moussues, sous pins, 30.10.1975, leg. et det. J.M. (Herb. JM 7595 B1). Pas rare : Champigny, Le Lion d'Angers, Blou, Chambiers, etc. CD 577, BON 185, BK 3-345, ROBICH 265.
- M. polygramma* (Bull. : Fr.) Gray 1821, feuillus, Belle-Beille à Angers, 27.10.1976, leg. et det. J.M. (Herb. JM 76168 B1). Commun. Ancienne récolte par Gaillard n°107, à l'Écharbot à St Sylvain, le 1.12.1899. CD 579, BON 185, BK 3-355, ROBICH 289.
- M. polygramma* var. *pumila* Lge 1914, sur tronc de chêne, étang de Péronne en forêt de Vézins, 14.11.1987, leg. et det. Cochard (Herb. JM 8776 B1). Une autre récolte en forêt de Longuenée. ROBICH 297.
- M. stipata* Maas G. et Schw. 1987, sur souche de pin, 5.5.1984, Vivy, leg. et det. J.M. (Herb. JM 8407 B1). Une autre récolte au bois du Lys à St Saturnin, 4.10.1968. CD 577 en note, ROBICH 312.
- M. vitilis* (Fr.) Quél. 1872, parmi les feuilles de hêtre, forêt de Monnaie, 14.12.1974, leg. et det. J.M. (Herb. JM 74377 B1). Très commun partout, tous les ans. CD 580, BON 185, BK 3-371, ROBICH 339.

5 - Sections *Hygrocyboideae*, *Mycena*, *Cinerellae*, *Fuliginellae*

- M. cinerella* (Karst.) Karst. 1879, sous feuillus, forêt de Monnaie, 25.11.1979, leg. Lemai, det. J.M. (Herb. JM 79254 B1). Pas rare. Ancienne récolte par Gaillard n°126 à Écouflant le 1.12.1900. CD 590, BK 3-324.
- M. clavicularis* (Bull. : Fr.) Gill. 1874, aiguilles moussues sous pins, La Lande-Chasles, 20.11.1978, leg. Boyer, det. J.M. (Herb. JM 74102 B1). Autres récoltes au Louroux-Béconnais et en forêt de Chambiers. CD 591, ROBICH 133.
- M. epipterigia* (Scop. : Fr.) Gray 1821, mousse humide sous feuillus, forêt de Chambiers, 29.10.1977, leg. et det. J.M. (Herb. JM 77176 B1). Commun dans les milieux humides. Ancienne récolte par Gaillard n°118, Le Pavillon à Beaucouzé en oct. 1898. CD 584, BON 183, BK 3-329, Robich 389.
- M. galericulata* (Scop. : Fr.) Gray 1821, sur souche de feuillu, Belle-Beille à Angers, 15.11.1976, leg. et det. J.M. (Herb. JM 76227 B1). Commun. Ancienne récolte par

Gaillard n°105, au bois de la Haie à Avrillé en nov. 1899. CD 587, BON 185, BK 3-338, ROBICH 501.

M. galericulata var *rugosa* Fr. 1821, parc du Chillon au Louroux-Béconnais, 18.11.1989, leg. Marzio, det. J.M., conf. Bon (Herb. JM 8956 B1). Deux autres récoltes à confirmer.

M. inclinata (Fr.) Quél. 1872, sur souche de chêne, Chenambault à La Pommeraye, 1.12.1974, leg. et det. J.M. (Herb. JM 74361 B1). Assez commun, tous les ans. La fo. albopilea Robich a été récoltée le 14.11.2003 à Bécon-les-Granits. ROBICH 516 (fo.). CD 588, BON 185, BK 3-342.

M. maculata Karst. 1889, sur souche pourrie, Tiercé, 14.10.1984, leg. Taillandier, det. J.M. (Herb. JM 8442 B1). Autres récoltes : Bois de Vern, forêts de Vézins et de Monnaie. CD 589, BK 3-347, ROBICH 519.

M. niveipes (Murr.) Murr. 1916, sur souche de feuillu, parc de Chaudron-en-Mauges, 3.10.1987, leg. Cochard, det. J.M. (Herb. JM 8717 B1). Rare, une seule récolte. ROBICH 275.

M. pseudopicta (Lge) Kühn 1938, pelouse moussue, Beaulieu-sur-Layon, réserve du Pont-Barré à Beaulieu-sur-Layon, 20.11.1994, leg. et det. J.M. (Herb. JM 9447 B1). Rare, une seule récolte. CD 592, ROBICH 137.

M. rorida (Scop. : Fr.) Quél. 1875, dans petites mousses, forêt de Chambiers, 29.10.1977, leg. et det. J.M. (Herb. JM 77177 B1). Commun après les grosses pluies. CD 613, ROBICH 573, BK 3-360.

M. viscosa Mre 1910, sur ancien tas de sciure de pins, Malaguet à Chaumont d'Anjou, 7.12.1975, leg. et det. J.M. Une autre récolte en forêt de Chandelais, le 3.12.2002. CD 586, BON 183, ROBICH 409 (*M. epiptorigia* var.).

M. vulgaris (Pers. : Fr.) Kumm. 1871, aiguilles de pins, forêt de Milly, 11.11.1984, leg. et det. J.M. (Herb. JM 8486 B1). Ancienne récolte par Gaillard n°119, sur un talus moussu au parc de Pignerolles à St Barthélémy. CD 593, ROBICH 353.

6 - Section *Lactipedes* (Fr.) Quél. 1872

M. erubescens Höhn., 1913, tronc moussu, Fontaine-Guérin, leg. et det. J.M. (Herb. JM 75203 B1). Assez rare : Fontaine-Milon, Le Lion d'Angers, Arboretum d'Angers. CD 594, BK 3-333, ROBICH 439.

M. galopus (Pers. : Fr.) Kumm. 1871, aiguilles sous pins, Chaumont d'Anjou, 1.10.1975, leg. et det. J.M. (Herb. JM 7592 B1). Commun, tous les ans. Ancienne récolte par Gaillard n°107, Le Pavillon à Beaucouzé en oct. 1898. CD 595, BON 181, ROBICH 443, BK 3-339.

M. galopus var. *candida* Lge 1914, parmi les feuilles de chêne, Juigné-sur-Loire, 13.10.1982, leg. et det. J.M. (Herb. JM 8240 B1). Une autre récolte dans le parc du Chillon au Louroux-Béconnais, 6.11.1989. CD 595 en note, ROBICH 452.

M. haematopus (Pers. : Fr.) Kumm. 1871, sur branche pourrie de feuillu, 3.10.2000, moulin de Pistré à St Jean-des-Mauvrets, leg. et det. J.M. (Herb. JM 0110 B1). Rare en Anjou : une seule récolte. CD 597, BON 181, BK 3-340, ROBICH 459.

M. leucogala (Cke) Sacc. 1887, mousses d'un vieux pré, La Pouéze, 25.10.1980, leg. Galand, det. Bon (Herb. JM 80137 B1). Assez rare, plusieurs récoltes sur places brûlées : Malaguet à Chaumont d'Anjou, parc du Chillon au Louroux-Béconnais, butte de Blou. BK 3-346, ROBICH (*M. galopus* var.), CD 596 (*M. galopus* var. *nigra*).

M. sanguinolenta (A.-& S. : Fr.) Kumm. 1871, Chaumont d'Anjou, dans les aiguilles moussues de pins, 1.10.1975, leg. et det. J.M. (Herb. JM 7593 B1). Commun. Ancienne récolte par Gaillard n°116, sur feuilles de chênes pourries, Le Pavillon à Beaucouzé en oct. 1898. CD 598, BON 181, BK 3-364, ROBICH 463.

7 - Section *Calodontes* (Fr. ex Berk.) Quél. 1872

M. diosma Krglst. & Schwöbel 1982, humus de feuilles, 11.11.2003, dans les anciennes carrières de Bécon-les-Granits, leg. et det. J.M. (Herb. JM 0318 B1). CD 602, ROBICH 97.

M. ~~purpur~~soniana Dennis & Sing. 0000, feullus, 7.10.1980, leg. S. Berger, det. J.M. (Herb. JM 8087 B1). KKF MOSER 174, KR 105 sous le nom de *M. pseudopura*.

M. pelianthina (Fr. : Fr.) Quél. 1872, feullus, Corzé, 22.9.1974, leg. et det. Altermatt (Herb. JM 7476 B1). Commun tous les ans. Ancienne récolte par Gaillard n°101 à Beaucouzé en nov. 1899. BON 181, CD 600, Robich 93.

M. pura (Pers. : Fr.) Kumm. 1871, feullus, 6.10.1974, forêt de Chandelais, leg. et det. J.M. (Herb. JM 74228 B1). Commun tous les ans. De nombreuses formes ont été décrites ; nous avons enregistré en Anjou la fo. *alba* (Gill.) Kühn., à Verrie le 2.10.1999, la var. *multicolor* Bres. à Bauné le 20.10.1987 (Herb. JM 8743 B1), la fo. *ianthina* (Gill.) Mass. G/ à Chandelais en 1982.

M. rosea (Bull.) Gramberg 1912, feuillus, forêt de Monnaie, 16.10.1977, leg. et det. J.M. (Herb. JM 77151 B1). Commun tous ans. Ancienne récolte par Gaillard n°102 à Beaucouzé. BON 181, CD 603, ROBICH 125.

8 - Sections *Adonidae*, *Aciculae*, *Hiemales*

M. acicula (Sch.) Kumm. 1871, débris ligneux, l'Humelay à Chacé, 2.5.1974, leg. et det. J.M. (Herb. JM 7420 B1). Pas rare, vu tous les ans. Ancienne récolte par Gaillard n°114, Beaucouzé en nov. 1899. CD 608, BON 183, BK 3-312, ROBICH 21.

M. adonis (Bull. Fr.) Gray 1821, dans l'humus en milieu humide, forêt de Chandelais, 20.10.2002, leg. et det. Gourichon (Herb. JM 0222 B1). Très rare. Une seule récolte. CD 605, BK 3-313, ROBICH 29.

M. alba (Bres.) Kühn. 1938, sur tronc moussu de feuillu, Thouarcé, 29.11.1976, leg. et det. J.M. (Herb. JM 76242 B1). Peu commun : le Hutreau à Angers, Sorges aux Ponts-de-Cé. Ancienne récolte par Gaillard n°121, sur écorce de peuplier, Avrillé en déc. 1898. CD 611, ROBICH 361.

M. flavoalba (Fr.) Quél. 1872, pré moussu en lisière de la forêt de Monnaie, 29.10.1976, leg. et det. J.M. (Herb. JM 76180 B1). Commun. Ancienne récolte par Gaillard n°103, à Trélazé en oct. 1898. CD 606, BON 183, BK 3-336, ROBICH 33.

M. floridula (Fr.) Quél. 1877, herbe d'une pelouse, Cholet, 8.11.1986, leg. et det. Cochard (Herb. JM 8683 B1). Rare : une seule récolte. ROBICH 40.

M. hiemalis (Osbeck : Fr.) Quél. 1872, sur bois décortiqué de feuillu, forêt de Chambiers, 19.12.1983, leg. Le Bail, det. J.M. (Herb. JM 8395 B1). Autres récoltes aux sablières d'Écouflant, dans les marais de Distré, à l'étang de Malaguet à Chaumont d'Anjou, etc. CD 609, BON 187, BK 3-341, ROBICH 365.

M. olida Bres. 1887, tronc moussu, Thouarcé, 20.11.1976, leg. Rebutier, det. J.M. (Herb. JM 76232 B1). Autres récoltes : Milly, Bécon-les-Granits, Le Plessis-Macé, Châteaupanne à Montjean. CD 610, BON 187, BK 3-351, ROBICH 369.

M. speirea (Fr. : Fr.) Gill. 1874, sur écorce de chêne, sablières d'Écouflant, leg. Chartier, det. J.M. (Herb. JM 9006 B1). Peu commun : Villemoisan, Verrie, Vivy, Trélazé, etc. CD 612, BON 187, BK 3-366, ROBICH 375.

M. speirea fo. *camptophylla* (Berk.) Kühn. 1938, sur bois moussu de feuillu, Belle-Beille à Angers, 22.11.1990, leg. J.M., det. Bon (Herb. JM 9069 B1). Une seule récolte. CD 612, en note, ROBICH 379.

Genre *Hemimycena* Singer 1938

- H. angustispora* (Joss. ex Orton) Bon 1983, sur feuille de hêtre, forêt de Chandelais, 11.10.1987, leg. et det. Cochard (Herb. JM 8775 B1). Une autre récolte au Bois Aubeau à St Hilaire, le 10.10.1992. KR p.118.
- H. candida* (Bres.) Sing. 1938, sur tige de consoude, Beaulieu-sur-Layon, 4.11.1985, leg. Péan, det. J.M. (Herb. JM 8534 B1). Une autre récolte dans les marais de Distré en 1999. CD 537.
- H. cephalotricha* (Joss.) Sing. 1938, souche pourrie moussue en forêt de Longuenée, 25.5.1983, leg. Galand, det. J.M. (Herb. JM 8316 B). Autres récoltes à Andard, au Plessis-Macé et à Montsoreau. CD 540 en note, KR p.118.
- H. crispula* (Quél.) Sing. 1938, sur feuille de lierre, forêt de Longuenée, 10.3.1986, leg. Galand, det. J.M. (Herb. JM 8602 B1). Une seule récolte, l'hyménium ne possédait pas de lames. KR p.117.
- H. cucullata* (Pers. : Fr.) Sing. 1938, parmi les feuilles mortes, l'Isle Briand au Lion-d'Angers, 19.9.1983, leg. et det. J.M. (non conservé). Autres récoltes : forêts de Chandelais et de Longuenée, Chaumont d'Anjou, Champigny, etc. CD 542, BON 187, BK 3-216.
- H. epichloe* (Kühn.) Sing. 1938, sur tige de graminée, bois de Vernou au Louroux-Béconnais, 1.1.1985, leg. Galand, det. J.M. (Herb. JM 8501 B1). Une autre récolte à Bauné le 12.9.2001. KR p.117.
- H. ignobilis* (Joss.) Bon 1983, terre nue boueuse avec algues, La Pouëze, 9.6.1983, leg. Galand, det. J.M. (Herb. JM 8322 B1). Une autre récolte à Fontevraud en 1997. KÜHNER p.667, KR p.118.
- H. lactea* (Pers. : Fr.) Sing. 1938, aiguilles de pins, Blaison, 29.11.1976, leg. et det. J.M. (Herb. JM 76244 B1). Assez commun. Ancienne récolte par Gaillard n°104, bois d'Avrillé le 26.10.1898. CD 541, BON 187, BK 3-217.
- H. mairei* (Gilbert) Sing. 1938, à terre avec petites mousses, Belle-Beille à Angers, Pruillé, 18.5.1990, leg. Galand, det. J.M., conf. Bon (Herb. JM 9017 B1). Autres récoltes à Bécon-les-Granits, Cantenay-Épinard, Doué-la-Fontaine, etc. CD 539, BON 187.
- H. pseudogracilis* (Kühn.) Sing. 1938, greffé sur mousse, sous pin, Rochebouet à Chaumont d'Anjou, 10.11.1985, leg. Chartier, det. J.M. (Herb. JM 8537 B1). Deux autres récoltes : forêt de Monnaie et parc du Chillon au Louroux-Béconnais. KR p.119.
- H. stellata* (Fr.) Raith 1980, en colonie sur graminées plus ou moins enfouies près d'un ruisseau, Toutlemonde, 30.10.1987, leg. et det. Cochard (Herb. JM 8773 B1). Une autre récolte à Bécon-les-Granits le 2.10.1992. KKF 167.
- H. tortuosa* (Orton) Redhead 1980, sur écorce moussue de *Salix*, bois du Chillon au Louroux-Béconnais, 21.1.1989, leg. Galand, det. J.M. (Herb. JM 8904 B1). Une autre récolte en forêt de Bécon le 25.9.2001. CD 540.

Sections *Rigidipedes*

= *Mycena*

+ - - - -

Nom: *Mycena belliae* (Johnston) Orton 1960

Synonymie: ?

Choletais Vézins 1424B1

Leg. et det. Hervé Cochard | Lieu: Étang de Péronne | Date: 30/10 2014

Écologie: sur Phragmites, zone humide



LAMES:

STIPE:

CHAIR:

Odeur:

Saveur:

CHIMIE:

NOTES:

Biblio: Eyssartier & Roux p. 384

Nom : *Mycena cinerella* (Karst.) Karst.

Synonymie : N° 79254 B1

Leg.: Lemai det JM Lieu: Forêt de Monnaie (49) Date: 25/11/79

Écologie: sous feuillus (chêne, hêtre)

Géologie:

DESCRIPTION MACROSCOPIQUE

Croquis et coupe

Mycena
"vulgares"
non - *Cinerella*



CHAPEAU : ϕ 17-22 mm plan, un peu bosselé ombilic
Marge : longuement cannelée

Cuticule : mate gris brun clair un peu plus foncé à l'ombilic

LAMES : grisâtres, decurrentes, fort^t intervenues

STIPE : élancé, \pm tortueux, atténué à la base blanchâtre, grisissant à la base

CHAIR : grisâtre
Odeur : farine
Saveur : farine

CHIMIE : Moser 178 - KR 109 - CD 590

NOTES : Gaillard N° 126 sous le nom d'*Omphalia grisea* Fr.
sur aiguilles tombées de pins "Le Peray" St-Sébastien Ecboullant 4/12/1900
Chamont d'Anjou, sous feuillus 24/11/80
Aiguilles et mousses Epices Forêt de Longuec 21/11/81 - 11/11/87

Nom : *Mycena clavicularis* (Bull.: Fr.) Gill. R

Synonymie : N° 78102 B1

Leg.: J. Boyer det JM Lieu: La Lande Chastel "Les Besnardières" Date: 20/11/78

Écologie: Parmi les mousses et aiguilles sous pins

Géologie:

DESCRIPTION MACROSCOPIQUE

Croquis et coupe

Mycena cinerella



CHAPEAU : bombé puis aplani

Marge : inflexée

Cuticule : gris brun (avec un peu de jaunâtre chez les jeunes) nue striée cannelée

LAMES : blanchâtres (marge) à grises (fond) subdecurrentes

STIPE : nu, tenace, humide visqueux
* glissent entre les doigts - fistuleux rhizoïdes blancs à la base

CHAIR : blanche en haut stipe, ocre à la base
Odeur : subtilement un peu rance
Saveur : douce

CHIMIE : CD 591

NOTES : KR p 110. Kühn p 361 KKF p 169 CD p 90 de
* Vérifié le lendemain sur place : stipe recouvert d'un épais mucilage transparent comme *M. rotida*.


- Angrie "bois de la Verrière" 3.11.1982)
conifères

- FE de Chambiers parmi aiguilles de pins - 19.12.83

- 8342 B1 Le Louroux-Béconnais "bois de nos Grâces"
24.9.83 et 28.11.85 aiguilles de pins



CM



Cutic



9-11 X 4-5 µm

- Angrie →

- Forêt de Monnaie 3/12/1972 feuilles

- Angers "Belle Beille" 21/11/84 aiguilles pins

- Chaumont d'Anjou "Chaloche" 10/11/74

44327 B1.



6-9 X 4,5-6 µm

Nom: *Mycena epipterigia* (Scop. ex Fr.) Gray
 Synonymie: N° 77176 B1
 Leg.: et det. J. M. Lieu: Forêt de Chambiers (49) Date: 29/10/77
 Écologie: feuillus, dans la mousse.
 Géologie:

DESCRIPTION MACROSCOPIQUE

Hygrocyboides
 Viscosae
 Croquis et coupe



CHAPEAU :
 Marge :
 Cuticule: jaunâtre grisonnante pelable
 LAMES :
 STIPE : citrin
 CHAIR :
 Odeur: nulle
 Saveur: nulle
 CHIMIE :

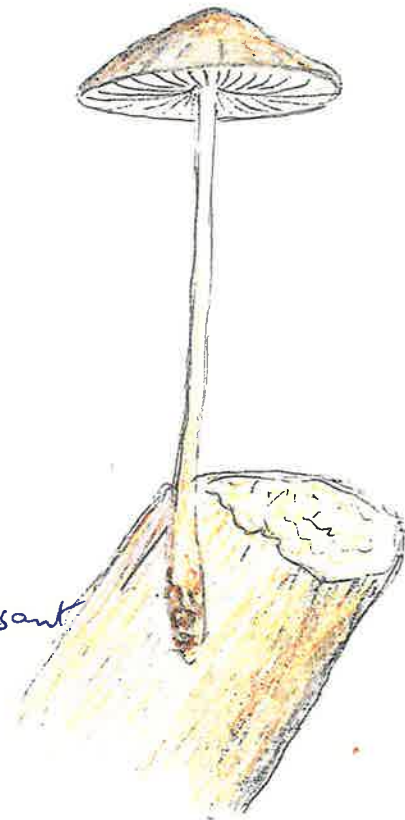
NOTES : Tous les ans un peu partout dans les mousses humides, les fossés
 - Beaulieu 1/11/79 Milly 11/11/84
 Gaillard N°148 "11. Pavillon" Beaucozé oct 1898

Moser 169
 KR 110
 CD 584

Nom: *Mycena galericulata* (Scop.: Fr.) Gray
 Synonymie: N° 76227 B1
 Leg.: det. J. M. Lieu: Angers (49) Belle Beille Date: 15/11/76
 Écologie: souches feuillus
 Géologie:

DESCRIPTION MACROSCOPIQUE

Sor
 Mycena
 ("Rigidipedes")
 Croquis et coupe



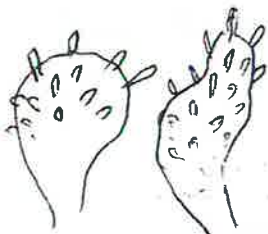
CHAPEAU :
 Marge :
 Cuticule :
 LAMES :
 rosissent en vieillissant
 STIPE : poli
 CHAIR :
 Odeur: rance
 Saveur: farine rance

CHIMIE: La Poëze 18/6/80 - CD 587 - Moser 180
 KR 107
 NOTES : Angers "le Hutreau" sur fente pourissante (f. bispore)
 10/12/78 Thouarce sur bois pourri 21/1/79 (f. bispore)
 Angers "Bellefontaine" 21/11/79
 Gaillard N°105 sur broussailles souches Bois de la Haie nov. 1899 La Boissière etc...

○ sp. 8-10 x 7 μ.



f. bispora



Cheilocystides



sp. 10-11 x 8-9,5 μ



Récolte
de Thouarce

21/1/79

Nom: *Mycena galericulata* var *rugosa* Fr.

Synonymie:


N° 8956 B1

Leg.: Margio det JM Lieu: "Parc du Chillon" Le Louroux-Béconnais (49) Date: 18.11.87

Écologie: Dans l'humus sous feuillus. A seul exemplaire.
Sol: Querans

DESCRIPTION MACROSCOPIQUE

Mycena Rigidipedes Croquis et coupe



CHAPEAU: conique obtus ondulé concentriquement
Marge: incurvée, nue
Cuticule: mate, remarquablement et finement densément ridulée radiale
brun fauve, chatam plus foncé au manelon
LAMES: livides, gris brun pâle larges courtement adnées échancrées, inégales arête ondulée.
STIPE: régulièrement épaissi du haut en bas. Base tomenteuse blanchâtre attachée aux débris ligneux herbes feuilles creux. Lisse (non poudre). Finement rayé 6-10 km X 3 cm couleur rappelant celle d'un stipe de *C. butyracea* [ou plus]
CHAIR: ocracé sale, brun fauve dans le stipe
Odeur: difficile à définir, sub-farincuse.
Saveur: rappelant l'odeur, " après mastication amarescente

CHIMIE:

NOTES:

Nom: *Mycena inclinata* (Fr.) Quélet.

Synonymie:

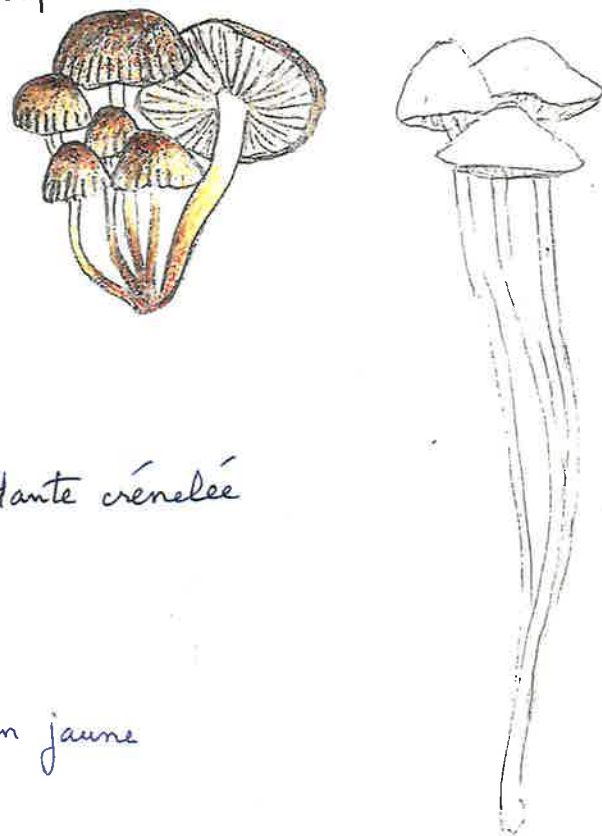
N° 74361 B1

Leg.: et det J.M. Lieu: La Pommeraye (49) "Chênambault" Date: 1-12-74

Sur souche de chêne.

DESCRIPTION MACROSCOPIQUE

Mycena Rigidipedes Croquis et coupe



CHAPEAU:
Marge: ± débordante crénelée
Cuticule:

LAMES:


STIPE: base brun jaune

CHAIR:
Odeur:
Saveur: de rance

76262 B1 Chambiers 2.10.76
CHIMIE: Pontigné: Bois du dolmen 26/10/80 CD 588
NOTES: Jarzé (49) 30/11/75 Chamdelais 2/10/78. 7/10/75 KR 107
Bois route de Vernantes à Saumur 30/10/66 Moser 180
Angers: Parc de la "Retraite" 25/11/76 sur vieille fouite pourissante.
Brette de Blou 11/11/77 Chambiers 21/10/76 forme à lames rose tendre

-0130 B1 @ Écouffant "Sablères" sur vieille souche
le 18.11.01

-8956 B1 Cuti filamenteuse - Boudes ϕ_6



Basides 40µm
4 sp.




99 spores seuls (MATURÉ)
8 x 6 µm lisses hyalines
(9/10) (7/8) AMYLOIDES

Trame DEXTRINOÏDE

○ 9 x 6 µm



CM coralloïdes



Cuti filamenteuse h // 2-3(5)-
le externes = clusté



Boudes ϕ_6

1) = Mycena

2) pourquoi pas Galeriulata !!!

Mico RIEN CONTRE

3) ? le gag ? ?
(ven rare rugosa ?
o le rugosa ?)
Aveclement / Jey

Nom: *Mycena maculata* Karst.

Synonymie:

N° 84 42 B1

Leg.: Taïlandais

Lieu: Tiercé (49)


Date: 14/10/84

Écologie:

Sol: sur souche pourrie en touffe de plusieurs dizaines d'exemplaires fasciculés

DESCRIPTION MACROSCOPIQUE

509 *Mycena*
Rigide pieds
Croquis et coupe



CHAPEAU: campanulé conique obtus
Marge: striée
Cuticule: mate, nue se maculant de taches rougeâtre comme *M. maculata*.
LAMES: ascendantes, ventrues, échancrées beige clair
STIPE: allonges peu épaies 6-8 cm X 0,5-1 mm lisse brillant nu blanc au sommet devenant brun-rouge à partir de la base. Base hérissée de trichodes blancs, pieds non soudés
CHAIR: élastique. Suc nul (pas vu sur le frais?)
Odeur: faible "I Bongardi" (le lendemain de la récolte)
Saveur: douce

CHIMIE: Forêt de Monnaie (49) 11/11/92 Micro RAS si voir au dos

NOTES: (pas de cystides en brosse ≠ de maculata, pas de lait rouge, pas de poudrage ≠ haematopus ici fasciculé et non en touffe ≠ zephira)

Forêt de Verins 21. 1. 1989 CD 589

Nom: *Mycena niveipes* Murr.

Synonymie:

N° 87 17 B1

Leg.: Hervé Cochard det J.M.

Lieu: Botz. en M (49)

Date: 3/10/87

Écologie:

= Parc de Chaudron

Sol: sur souche feuillue 3 exemplaires contigus

DESCRIPTION MACROSCOPIQUE

Rigide pieds
509 *Mycena*
Croquis et coupe




M. niveipes
Car chap. pâle et spores plus larges

CHAPEAU: conico-campanulé, d'abord ellipsoïde
Marge: striée
Cuticule: nue blanche un peu rosée à la marge par transparence
LAMES: ascendantes adnées, blanches, rosissantes
STIPE: blanc cassant mais rigide fibreux base renflée avec trichodes, fistuleux

CHAIR: blanche fibreuse
Odeur: nulle
Saveur: douce

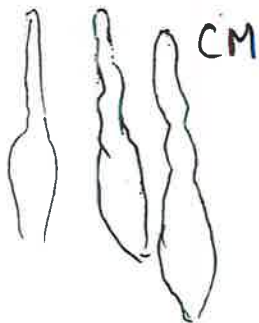
CHIMIE: det. *M. abramsii* par H Cochard redet. *niveipes* J.M.

NOTES: Kühner 482. dit jusqu'à fin octobre? BK 311 - CD 61 90-91



cuticules
Hyphes sous cuticulain
// boucles +

Chair amylloïde.



CM

⑦ 7,5-10 X 6(-7) ^{5,5}µm
amylloïdes

Chalo en brosse
Chair amylloïde

⑦ 7-11 X 4-6 µm



*Mycena
maculata*
9405 B1
La Jumellière
24.4.94

1 exemplaire
Jules des Bois 24/4/94
le Moulin Fieumondevie

cut. Chair amylloïde

par d'odeur

- Ch gris brunâtre
- lames se font briser
de roses



CM

⑦ sp. amylloïdes
7,5-9 X 4,5-5,5 µm

A seul exemplaire sur racine ou
bois pourri dans l'herbe

- U de Bécon-les-Gr. 3^o mai 1997
1 seul exemplaire sur bois pourri

Nom : *Mycena pseudopicta* (Lge) Kühn. R

Synonymie : N° 9447 B1

Leg. : et det J M Lieu : Beau lieu sur lagon (49) Date : 20/11/94

Écologie : Réserve du Pont-Barné 1523 A pelouse moussue

DESCRIPTION MACROSCOPIQUE

Croquis et coupe

Spp. cinerella



CHAPEAU : campanulé
Marge : striée
Cuticule : gris brun

LAMES : décourantes

STIPE : foli, concolor, blanchâtre au sommet, trichoisides blancs à la base.

CHAIR :
Odeur : 0
Saveur : 0

CHIMIE :

NOTES : Régis) N° 592 - KR 110 - Kühn p 366
CD

- Nom : *Mycena rorida* (Scop.:Fr.) Quel.

- Synonymie : N° 77177 B1


- Leg. : et det J M Lieu : Forêt de Chambiers (69) Date : 29/10/77

Écologie : Dans la mousse à l'intérieur d'une cupule de gland

- Géologie :

DESCRIPTION MACROSCOPIQUE

Croquis et coupe



CHAPEAU : hémisphérique, ocre foncé, centre un peu déprimé faveolé ϕ 6 mm.
Marge : striée
Cuticule : mate.

LAMES : blanches décourantes
non fourchues, 1-3 lamelles.

STIPE : visqueux, blanc au sommet
crème pâle ailleurs.

CHAIR :
Odeur : nulle
Saveur : douce

CHIMIE :

NOTES : Moser 93 - KR 127 - BK 360 - CD 613

~~omphale~~ Gaillard N° 125 Bois de la Haie 12/12/1900 Angers nov. 1901
proche d'*umbellifera* = *ericetorum* → voir à ce nom

- T6 145 B1 Bourg l'Evêque "forêt d'ombre"
- 24.10.76 ds la mousse sous feuilles
- Chandéais 12/10/80 Ft Vézins 24/6/90
- Jargé "Les Girandieres" 13.6.87

77177 B1

Récolte de Jargé 13/6/87



Cystides ± ventres fusiformes



± longuement cylindriques
12 x 4 µm

2 sterigmates



Basides 2 sterigmates

9-10 x 6-6,5 µm
(12)



Cystides
fortement diverticulés
en bouquets
denses

Nom : *Mycena tintinnabulum* (Fr.) Quel.

Synonymie :

N° 9372 B1

Leg. :

Lieu : St-Basle-lez-Louvain (49)

Date : 11/11/93

Écologie :

Parc de Villechien

Sol :

sur vieille souche feuillue

DESCRIPTION MACROSCOPIQUE

Son
Mycena
(Rigidipedes) Croquis et coupe



stipe devrait être noir ?
compléter étude micro

CHAPEAU : 1 x 1 cm campanulé

ressemble à de petits galeries

Marge : non striée à fins canaliculés à la fin

Cuticule : humide, brun de corne plus foncé au sommet
lubrifiée, brillante -

LAMES : à reflet rosé
ventrales, puis décourbés

STIPE : rigide, brunnissant à partir de la base
lisse fasciculés

CHAIR :

Odeur : nulle ≠ riciniata
Saveur : douce

CHIMIE :

NOTES : KR 107, Moser 181, Ron 184 CD 92 de
Gaillard N° 108. crevasses des vieux ormes. St-Syvain "les Naumets"
1/12/1899.

NOM : *Mycena viscosa* Mre

Synonymie : = *M. epipterygia* var. *viscosa* Mre N° 75211 B1

Leg. : J. M.

Lieu : (haumont, (49) d'Anjou)

Date : 7/12/75

Sous pins (ancien tas de sciure) près de l'étang de Malaquet

DESCRIPTION MACROSCOPIQUE

Hygrocyboides Croquis et coupe



CHAPEAU : brunit au disque
(brun rouge)

Marge :

Cuticule : pellicule visqueuse

pelable

LAMES :

STIPE : brun rouge à partir de la base

CHAIR :

Odeur : de rance

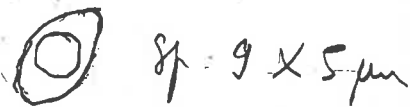
Saveur :

CHIMIE :

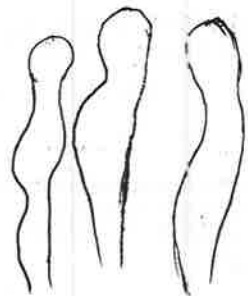
NOTES : KR 110, Moser 168

Chandelais 3/12/75

Basides tetrasporicus



stigmaticium
7-8 μ m
9



? CM forme americana
von Kuhn
p. 338

35-40 x 6-9 μ m

petites spores.



sp. 3-6(?) x 2-3 μ m

Nom : *Mycena vulgaris* (Pers. ex Fr.) Kumm.


Synonymie : N° 8468 B1

Leg.: et det. J. M. | Lieu: Milly (49) | Date: 11/11/84

Écologie: Forêt domaniale parmi aiguilles de pins
Sol :

DESCRIPTION MACROSCOPIQUE

Croquis et coupe
Hygrocyboideae



CHAPEAU : 12 mm
Marge : striée
Culicule : visqueuse + sombre au centre

LAMES : arête / des lames pouvant être arrachées à l'aide d'une aiguille sous forme d'un filament élastique

STIPE : visqueux gélifié

CHAIR :
Odeur : nulle
Saveur : douce

CHIMIE :

NOTES : Moser 169 KR 110 - Bres. 251/1)
Gaillard N° 119 Parc de Pignerolles, talus moussus de la sablière 5/12/1900
Forêt d'ombrée 20/3/86 CD 593

Nom : ? *Mycena* ? M. Bon → inconnu!

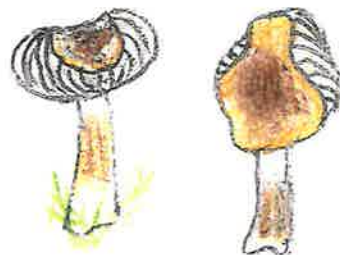
Synonymie : N° 9941 B1

Leg.: Pascal Bejean | Lieu: Belle Beille ANGERS (49) | Date: 11.11.99

Écologie: parmi les petites mousses

DESCRIPTION MACROSCOPIQUE

Croquis et coupe



CHAPEAU : 10-15 mm
Marge : nulle 15-20 mm

Culicule : mate lisse, foncee au centre
fauve à la marge

LAMES : arêtes épaisses + intercroisées
blanchâtre puis brun-rouge


STIPE : 15-20 mm x 5-6 mm = attache 2-3 mm
lisse, non visqueux

CHAIR : blanche grise
Odeur : nulle
Saveur : douce

CHIMIE :

NOTES :

Chaire ^{Pseudo} amyloide



(Inconnu) genre Myce possible
mais rien de sp

Rhynchospora à la base inconnu?

Fit as une solution tu reviens

Boucles +
4 stérigmates

sp. atténuées, prismatiques
8-9 x 4,5-5,5 µm



cellule divorticulée des laines

Section Calodontes in K & R.

Rubromarginatae

Luculentae

Pterigenae

Polyadelphae

Nom : *Mycena albidolilacea* Kühn et Mre

Synonymie :

N° 8201 B1

Leg. : P. Lemai det JM

Lieu : Forêt de Nonnoire (49)

Date : 25/1/82

Écologie :

Sol : dans le bois feuillus

DESCRIPTION MACROSCOPIQUE

Croquis et coupe



CHAPEAU : bombé

Marge : cannelée

Cuticule : mate fibreuse rosée au sommet plus brunâtre vers la marge

LAMES : grisâtre pâle avec arête rosée adnées, interveinées

STIPE : égal, poli rayé, grisâtre lavé de rosâtre

CHAIR :

Odeur : fibreuse

Saveur : douce

CHIMIE :

NOTES : KR 104 Kriehner p 420. - C. Demet, cli p 90 Pontigné "Bois du dolmen" feuillus. 2/10/82

Nom : *Mycena elegans* (Pers. : Fr.) Kumm.

Synonymie : = *M. aurantimarginata* (Fr.) Quel. N° 8735 B1

Leg. : Berthaud

Lieu : Forêt de Fontevault

Date : 17/10/87

Écologie : (Vannais)

(49)
sous Pinus

Sol :

DESCRIPTION MACROSCOPIQUE

Croquis et coupe



CHAPEAU :

Marge :

Cuticule :

LAMES : bordées d'un magnifique orange feu

STIPE :

CHAIR :

Odeur :

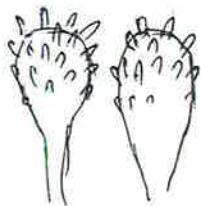
Saveur :

CHIMIE : 8682 B1 Yzermay

NOTES : KR 104. KKF 175

Forêt de Vézins "Cimetière des Martyrs"
Bord de route sous chêne
det Hervé Cochard

8682 B1



CM en brosse
11-17 μm de large



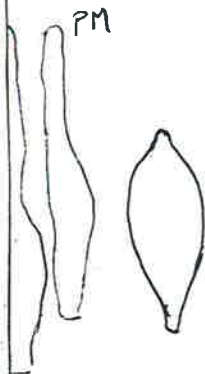
8-9 x 4,5-5 μm

- Hypocentis avec hyphes allongées
sur cellules en ballon ovales
ou subglobuleuses

- Basides 4 sp.



sp. cylindricées
9-12 x 5 μm



Nom : *Mycena capillaripes* Peck

Synonymie :

N° 8340 B1

Leg. : et det J. M.

Lieu La Louroux-Becquais

Date: 24/9/83

Écologie :

"Bris de Nos Grâces" (49)

28/11/85

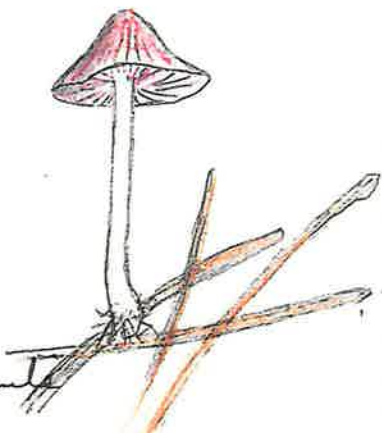
Sol :

Aiguilles de pin en touffes

DESCRIPTION MACROSCOPIQUE

Croquis et coupe

rubromarginata
Rubromarginata



CHAPEAU : conico campanulé

Marge : cambrée

Cuticule : mate, rosé pourpre pâlescent vers la marge

LAMES : arête bordée d'un liséré rose brunâtre gris carne pâle.

STIPE : gris-brunâtre rhizoïdes à la base

CHAIR :

Odeur : nitreuse

Saveur :

CHIMIE :

NOTES : KR:104 - Kühn.: 403 - CD 562
Etang St Nicolas Angers (49) 29/9/86 parmi aiguilles
Chardelais 9/10/88 1998

Nom : *Mycena citrinomarginata* Gill.

AR

Synonymie :

N° 79202 B1

Leg. : et det J. M.

Lieu: Angers (49)

Date: 26/10/79

Écologie :

"Belle-Beille"

Pelouses de l'IUT

Géologie :

DESCRIPTION MACROSCOPIQUE

Croquis et coupe

Mycena
"Carlo dontés"



CHAPEAU : campanulé, légèr. mamelonné

Marge : cambrée

Cuticule : gris brun-jaune, + foncée au disque fauve roussâtre

LAMES : gris brun clair arête jaune pâle

STIPE : jaune soufre, ± lavé de brunâtre

CHAIR : blanchâtre

Odeur : nulle

Saveur : douce

CHIMIE :

NOTES : Flore KR 104 - Moser 176
10 Mespil. en Vallée 18.11.96 et 25 de l'Orchère 22.10.97
Angers dans pelouse de jardin 3/10/84
Bris de Plessis, Bobigny ECVILLÉ (49) sous feuillus (nicolte COULOT) 1990
Beaulieu pelouse 17.11.90



CM



Sp 10.11X 6 - 6,5 μ m

Nom : *Mycena diosma* Kriegls. et Schw. 1982

Synonymie :

N° 9250 B1

Leg. : J.M. det. Régis C.

Lieu : F^t de Tronçais

Date : 20/10/92

Écologie :

(41) conquis SMF
Feuillus Hêtres

DESCRIPTION MACROSCOPIQUE

Croquis et coupe

Calodontes



CHAPEAU :

Du groupe de *Mycena pura*

Marge :

ressemblant à un petit *M. pehlanthina*

Cuticule :

avec odeur spéciale :

LAMES :

tabac + raphanoïde

adnées non bordées

en séchant

STIPE :

concolore

CHAIR :

Odeur : tabac + raphanoïde

Saveur :

CHIMIE :

NOTES : BFD.S. n°100-1986

Nom : *Mycena avenacea* (Fr.) Quel.

Synonymie : *M. olivaceomarginata* (Mass.)

N° 77190 B1

Leg. : et det JM

Lieu : Angers

TUT Belle Beille

Date : 10/11/77

Écologie :

1 seul exemplaire dans l'herbe d'une pelouse

Géologie :

DESCRIPTION MACROSCOPIQUE

Croquis et coupe

Mycena
"Calodontes"



lames nues
de dessous
(evanescentes)

CHAPEAU : étalé, brun jaune clair

Marge : un peu plissotée

Cuticule : nue, micacée au soleil.

LAMES :

gris brun. peu nombreuses formant des
plis + interveines vers la marge, décourbées par un filet

STIPE :

arête + foncée brunâtre ?
unijanne au sommet, un peu élargi au sommet
brunissant à partir de la base

CHAIR :

Odeur : douce

Saveur : légère raphanoïde


CHIMIE :


NOTES : Moser 176 - KR 104

99. récoltes non enregistrées CD 564

Can ?

Révit: { Filamenteux
brosse, pseudo amyloïde

 10-11 X 5-6 μ
Frax Coia

 6-7 X 4 μ

Arenacea est la seule esp. (gemmae)
peuvent avoir des lauz de ce type
(14000 #)
Mais je n'ai pas trouvés de Can (!)
pour contrôler : (devient très profuses
ou sub-difficiles - Non en brosse
dense)

Nom: *Mycena pearsoniana* Dennis & Sing.

Synonymie: = *M. pseudopura* ss Kühn. N° 8087 B1

Leg.: S. Berger Lieu: Bois de l'Hôpital Date: 7/10/80

Écologie: St. Barthélemy (49)

Sol: Feuilles

DESCRIPTION MACROSCOPIQUE

Croquis et coupe

Calodontes
spores non amyloïdes



photo de "Belle Beille" Angers



CHAPEAU: plan

Marge: striolée, arrondie

Cuticule: mate finement pruineuse rose lilas

LAMES: ventrues, décourantes par une dent lilas pâle

STIPE: rose lilas, pâle au sommet bulbeux agglomérant les débris fourrésants

CHAIR:

Odeur:) raphanoïde (odeur moins prononcée que "pur")
Saveur:

CHIMIE: KR 105, Moser 174. Belle Beille Angers 21/11/84

NOTES: 6 exemplaires groupés fasciculés sur aiguilles de conifères (Chandelaix 10/10/80)

CD 604 (odeur rapha) lames décour. d. sp. non amyloïdes, cyst marginales ~ 12µ (large)

Nom: *Mycena pelianthina* (Fr.: Fr.) QuéL.

Synonymie: N° 7476 B1

Leg.: Altermatt Lieu: Corzé (49) Date: 22/9/74

Écologie:

Sol: Feuilles

DESCRIPTION MACROSCOPIQUE

Croquis et coupe

Pursee
Calodontes



CHAPEAU:

Marge:

Cuticule:

LAMES: bordées de brun. prunée

STIPE:

CHAIR:

Odeur: radis
Saveur:


CHIMIE: Couroux Bécornais "Le Chillon" 17.11.90 St. Hilaire 10/10/92 KR 105
Segré "Parc de la Lorie" 8.11.86 Bauné "Buis" 6.10.84 Moser 175

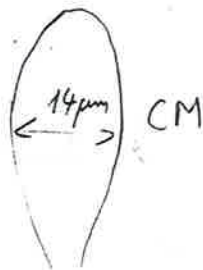
NOTES: Autres récoltes: 8.6.75 Champigny "les Brûlons"

Gaillard N° 101. / feuilles mortes Beaumont nov. 1899
Chandelaix 9/10/77. 7/10/79 Commun tous les ans

- 97174B1 Forêt de Chambriers 29/10/77
en touffe parmi les feuilles de chénes
- Le Lion d'Angers "L'Isle Briand" 29.9.73
- Chammont d'Anjou S. 10.1980
- Ft de Longuenée M. 11.87

Récolte de "Belle-Belle" Angers (49)
le 22/11/84
sous Pinus insignis

 6-7,5 x 3,5-4,5 µm
non amyloides



Récolte de Sarrigné 27/11/94
lames très décolorées



Nom : *Mycena polyadelpha* (Lash) Kühn

Synonymie :

N° 80162 B1

Leg. : J.L. Chartier

Lieu : Marcé (49)

Date : 17/11/80


Écologie :

Sol :

Sur feuilles de chêne

DESCRIPTION MACROSCOPIQUE

Croquis et coupe



CHAPEAU : bombé 1-3 mm, vite sec fripé

Marge :

Cuticule : nue blanche

LAMES : arquées subdécurrentes

STIPE : filiforme blanc

(pas de base renflée ou disque)

CHAIR : -

Odeur : -

Saveur : -

CHIMIE :

NOTES : KR 101 - SKF (M) 175
"Marillé" Le Plessis-Macé (49) sur feuille de
chêne 22/12/91

sur feuilles hêtre
Segri (49) Parc de la
"La Lorie" 8/11/86

Nom : *Mycena pterigena* (Fr.) Kumm.

R

Synonymie :

N° 8524 B1

Leg. :

Lieu : Fraasnes (39)

Date : 3/10/85

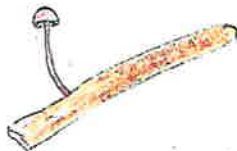
Écologie :

Sol :

Tas de bois pourri avec frondes
de Pteris (fougères) dans le marais

DESCRIPTION MACROSCOPIQUE

Croquis et coupe



CHAPEAU : 2 mm

Marge :

Cuticule : rose tendre

LAMES :

STIPE : filiforme incarnat pâle

CHAIR :

Odeur :

Saveur :

CHIMIE :

NOTES : Moser 175 - KR 102

Révétement en brosse dense

Chair ± amyloïde

Sp. amyloïdes



6-8 X 4 µm



Recolte de Segré (49) ≡ et
spores jusqu'à 11 µm

Nom *Mycena pura* (Pers.: Fr.) Kumm.

Synonymie :

N° 74228 B1

Leg.: et det. J. M.

Lieu: Chandelais (49)

Date: 6/10/78

Feuilles

DESCRIPTION MACROSCOPIQUE

Croquis et coupe

Calodonta



Récolte
de Chambiers
21/10/78
cf var. multicolor



récolte de
Chandelais
10/10/82
82131 B1

CHAPEAU :

Marge :

Cuticule :

LAMES :

STIPE :

CHAIR :

Odeur: fo. alba Gill (Viehm) Verrie 2/10/99 (J.M.R)

Saveur: 77165 B1 Nouzilly 22/10/77 fo. alba

CHIMIE: parc de Maulévrier 23/6/85 (Moser 174 KR 105)

Sablères d'Écouflant (49) 25/10/84 fo. lutea

NOTES: Autre récolte - le Préreau Angers 9/12/78 forme rose pale

- 1 exemplaire complètement blanc avec les lames roses
récolte au Louvray - Bécornais Bois du Chillon 11/10/75
- Chambiers 21/10/78 - var. lutea Milly 11/11/84
- St-Hilaire 10/11/101 Maudie sans date CT 601

Nom: *Mycena pura* var. *multicolor* Bres

Synonymie :

N° 8743 B1

Leg.: Péan R.

Lieu: Bauné (49)

Date: 20/10/87

Écologie:

revu 25/11/97

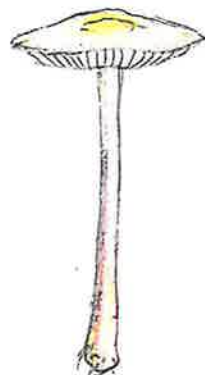
Feuilles

Sol :

DESCRIPTION MACROSCOPIQUE

Croquis et coupe

Calodonta



CHAPEAU :

Marge :

Cuticule: lilas bleuté au début devenant
d'un beau jaune-vert tendre
reflet olivâtre centre

LAMES : blanchées

STIPE : lilasin

CHAIR :

Odeur : naphanoïde

Saveur :

CHIMIE :

NOTES : Flore KR - F⁺ Chambiers (49) 21.10.78 78138 B2

Nom : *Mycena purpureofusca* (Peck) Sacc

Synonymie : = *Janthia* ss. Rick.

N° 8508B1

Leg. : et det. J.M.

Lieu : Vivy (49)
Bois des Montcaux

Date : 17/5/85

Écologie :

Sol : Parmi les feuilles de chêne
mais pins au voisinage

DESCRIPTION MACROSCOPIQUE

Croquis et coupe

Rubromarginatae



CHAPEAU :

Marge :

Cuticule :

légèrement campanulé
sillonnée
lie de vin

LAMES :

grisâtre, bordées de pourpre foncé

STIPE : 5 cm X 1 mm concolore au chap.

CHAIR :

Odeur :

Saveur :

CHIMIE :

NOTES : KKF Moser 177. Kühn p 426. CD 566

Nom : *Mycena renatii* Quel.

Synonymie : = *Mycena flavipes* Quel.

N° 9126B1

Leg. : J.M.

Lieu : Argeles (65)

Date : 4/10/91

HABITAT :

sur branche morte

DESCRIPTION MACRO. :

Rubromarginatae



RÉCEPTACLE :

Hyménium :

Extérieur :

Marge :

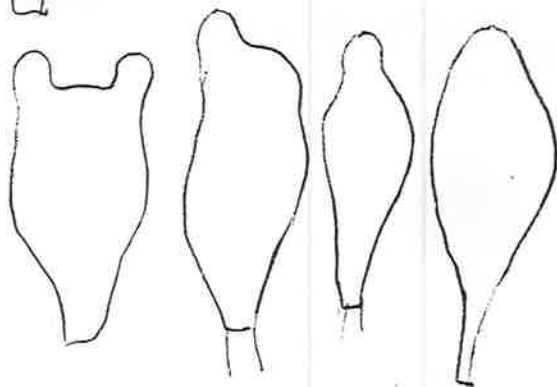
STIPE :

CHAIR :

NOTES : KR p. 105



33 X 10 μ m 4 sp.



35-60 X 15-20


CM très nombreuses

CF = 0



8-10 X 6 μ m

hypoderme à cellules larges 5-30 μ m



Hyphes épicutes
avec poils
8-15 X 2,5 μ m

NOM: *Mycena rosea* (Bull.) Gramberg

Synonymie:

N° 77151 B1

Leg.: J.M.

Lieu: La Houaie (49) Date: 16/10/77

Écologie:


Feuillus

Géologie:

DESCRIPTION MACROSCOPIQUE

Croquis et coupe

Calodontes
Sp. amyloides



forme typique
de *Mycena pura*

CHAPEAU:

Marge:

Cuticule:

LAMES:

STIPE:

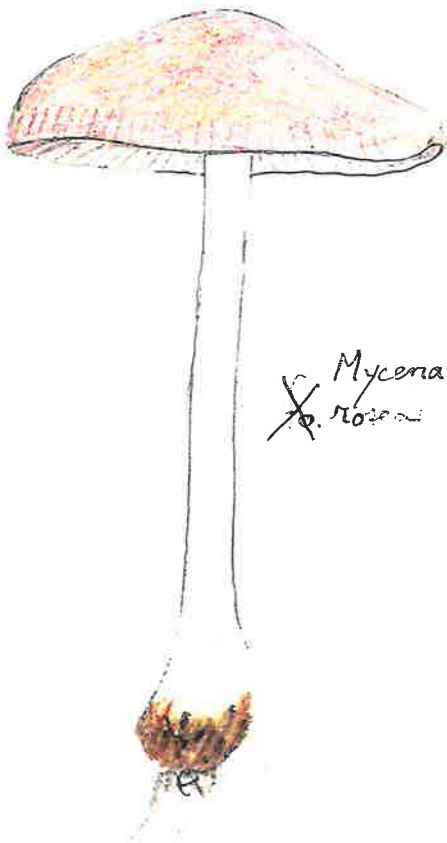
CHAIR:

Odeur: raphanoïde

Saveur:

CHIMIE:

NOTES: Commun un peu partout tous les ans
Gaillard N° 102 var. *rosea*, *violacea*, *alba* à Beaumont et ailleurs
var. *lutea* au Perray 12/9/1902 *rosea* à l'Echarbot 9/10/1902
Chandelais (9/10/77 - 8/10/78 - 7/10/79 (les 2 formes)
Moser 174
KR 105



~~*Mycena rosea*~~

Nom: *Mycena* ~~off~~ *rosea* fo (selon Mme Perreau in lit.)

Synonymie:

N° 9801 B1

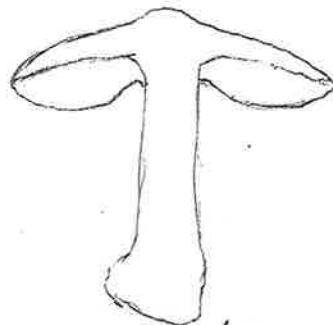
Leg.: J.L. Chartier
Det.

Lieu: Ecouflant (49) Date: 20/1/98

Écologie: Feuillus mêlés ... Sablières (Dunes fossiles)
un seul exemplaire) sous Robinier

DESCRIPTION MACROSCOPIQUE

Croquis et coupe



CHAPEAU: Ø 5 cm conique surbaissé avec petit mamel

Marge: finement fendillée érodée

Cuticule: hyphochane ocracée avec mamelon brunâtre
me; marge rosée, minceuse.

LAMES: larges, espacées ventrues jusqu'à 15 mm
roses assez soutenues, + pâles vers l'arête

STIPE: trapèze bulbeux submarginé, strié sur toute
la longueur, rose au sommet, + pâle à base
bulbe ocracé


CHAIR: tendre blanchâtre


Odeur: moins franchement raphanoïde que
Saveur: *M. rosea* type que j'avais en ma
par comparaison.

CHIMIE:

NOTES: Biblio SMF 1997: PERREAU-BERTRAND J. et al.
? *Mycena sororia* sp. nov. in Mycotaxon vol 60 (1996)
à voir ≠

Mycena pura fa *rosea* La Pouze Le 25/4/78
= *M. rosea* dans une fente d'arbre.

 sp. lisses allongés amyloïdes
8-9-(4) x 3-4 µm



cystides très variables
de forme
nombreuses en bouquet

45-75 x 9-18 µm

Milieu forestier f. h. m. La Forêt le 28/4/78

Nom: *Mycena rosella* (Fr.) Kummer
 Synonymie: N° 77136B1
 Leg.: Lieu: San Miquel de Aratan Date: 10/10/77
 Écologie: Aiguilles de sapins Congrès SMF Saint Sébastien
 Géologie:

DESCRIPTION MACROSCOPIQUE

Mycena
Calodontes
Luculentae
Croquis et coupe



CHAPEAU:
Marge:
Cuticule:

LAMES: arête des lames colorée en rose vif.

STIPE:

CHAIR:
Odeur:
Saveur:

CHIMIE:

NOTES: Moser 175. KR 103
CD 560

Nom: *Mycena roseofusca* (Kühn.) Bon
 Synonymie: *M. avenacea* (Fr.) Quel. var. N° 7658B1
 Leg.: et det JM Lieu: Angers (49) Date: 27/9/76
 Écologie: Dans les pelouses de l'IUT à Belle Beille
 Géologie: Sous un pin

DESCRIPTION MACROSCOPIQUE

Mycena
"Calodontes"
Rubromarginatae
Croquis et coupe



ressemble à une galère
jaune paille, miel.

CHAPEAU: Campanulé ± un bonnet disque brun rouge
Marge: striée
Cuticule: mate
(± foncé avec du jaune du brun de l'olivâtre du fauve)
très variable de teinte!

LAMES: jaune pâle bordées de rose pourpre

STIPE: jaune paille, blanc à la base cotonneux

CHAIR:
Odeur: raphanoïde à l'écrasement
Saveur: douce

CHIMIE:

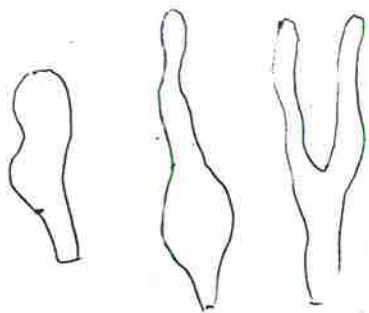
NOTES: Dans l'herbe des allées: Chaumont d'Anjou "La Rochelouet" 3/10/76
(49) Thouarce dans un pré 25/11/84
pelouse du Parc de l'Isle Briand, le Lion d'Angers 7/12/85

- 8653 B1 3.11.86 "La Garenne"
St Valéry/Somme (80)
- Sablières d'Écouflant 19.17.88 et en 1995

8474 B1 La Fouïze 15.11.84 (leg Galand
pelouse en lisière de bois det JM)



8 - 11 x 4,5 - 6 μ m



cystodes à bec
± allongé et
tortueux

Nom : *Mycena rubromarginata* (Fr. : Fr.) Kumm.

Synonymie :

N° 9065 B1

Leg. : et det J M

Lieu : Le Louroux Bécon


Date : 17/11/90

Écologie :

"Le Chillon" 49
3 ou 4 branches tombées chênes

DESCRIPTION MACROSCOPIQUE

Rubromarginata Croquis et coupe



CHAPEAU : Rappelle *M. capillaris* mais sans odeur

Marge :

Cuticule :

LAMES : bordées d'une arête brun rose à brn pourpre

STIPE :

CHAIR :

Odeur : nulle

Saveur :

CHIMIE :

NOTES : KR 105. Kühn 431 CD 568

U de Bécon les Granits (49) 17.3.95. sur bois mort de Salix

Nom : *Mycena seynesii* QuéL.

R

Synonymie : *Mycena seynii* QuéL.

N° 76115 B1

Leg. : et det. J. M.

Lieu : Soulaines (49)


Date : 14/10/76

Écologie :

Géologie : sur cônes de pin maritime

DESCRIPTION MACROSCOPIQUE

Rubromarginata Croquis et coupe



CHAPEAU :

Marge :

Cuticule :

LAMES :

STIPE :

CHAIR :

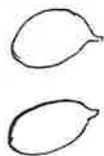
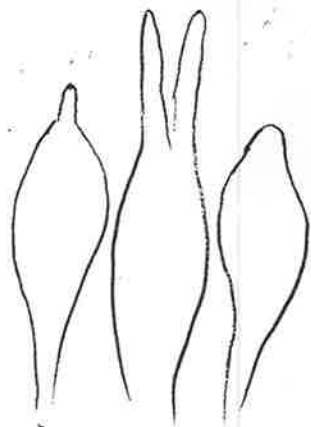
Odeur : nulle

Saveur :

CHIMIE :

NOTES : tous les ans relativement commun en Anjou
il y a une faute d'orthographe dans le nom d'espèce
d'après Bertault. On devrait dire seynesii : oui!
CD 569 (Moser 177 KR 105)

CM



Sp. lins hyalines
8-10 X (4,5) 5-7 μ m

Nom: *Mycena smithiana* Kühn.

Synonymie:

N° 8939 B1

Leg.: J. M.

Lieu: St Jean de Mont

Date: 10.11.1989

Écologie:

(85)

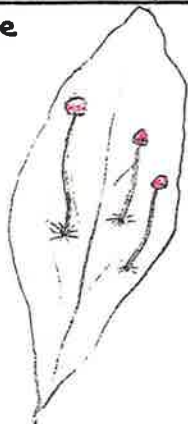
Sol :

Sur feuille de Quercus, lex

DESCRIPTION MACROSCOPIQUE

Croquis et coupe

~~800 Polypoda~~



CHAPEAU :

Marge :

Cuticule :

LAMES :

STIPE :

CHAIR :

Odeur :

Saveur :

CHIMIE :


NOTES : KR 101, KKF 175 - CD 570 en note

- Angers "Belle Beille"
sur feuille de Quercus 22/11/90

8777 B1 Chantaloup "Étang de Péronne" F.t. de Vézère
14.11.87 sur feuille morte de Quercus

Epicutis à grosses hyphes en brosse
très courtes et très denses

Basides 2 sp.

 sp. longuement elliptiques
11-14 x 4 µm



CM pyriformes en brosse courte
20 x 13 µm

Sections Filipedes
 Rigidipedes) K. & R.
 Fragilipedes

Nom: *Mycena arcangeliana* Bres = *M. lineata* Lge

Synonymie: = *M. oortiana* Kühn ex Hora
= *M. olivascens* Quel. ss Oort. N° 76228 B1

Leg.: J. M. Lieu: Angers (49) Date: 15/11/76

Écologie: "le Hutreau" et 9/12/78

Géologie: Sur vieille tige de ronce

Nom: *Mycena filipes* (Bull: Fr.) Kumm.

Synonymie: *Mycena amygdalina* (Pers.) Sing.
Mycena iodoiens Lund. N° 7811 B1

Leg. det. J. M. Lieu: Angers (49) "le Hutreau" Date: 10/12/78

Écologie: Sur branches tombées de ronces

Géologie:

DESCRIPTION MACROSCOPIQUE

Croquis et coupe

Mycena
"Filipedes"



CHAPEAU: hémisphérique ou un peu + haut que large
Marge: gris de corne! devenant
Culicule: mate gris jaunâtre olivacé sec

LAMES: crème, non bordées, ascendantes.

STIPE: lisse, non poudré, brunnissant un peu à partir de la base qui est hérissée de trichoides

CHAIR: Odeur: nulle (voir notes)
Saveur: un peu rance.

CHIMIE: Forme exhubérante sur sciure la Poëze (49) 3/12/88 (Moser 180)
NOTES: Thouarce 15/11/76 sur tige de ronce aussi - KR 103
l'odeur d'iodoforme a été constatée sur le m^e champignon, le lendemain (récolte à Bouillé St-Laud 79) le Plessis Macé "Maraille" 026.6-90
La Poëze 29/11/80 sur brindille de chêne - St-Hilaire 10/10/92
Ficoullant "le Brossay" 15/12/80 sur ronce


CD 556

DESCRIPTION MACROSCOPIQUE

Croquis et coupe

Mycena
"Filipedes"

Mycena filipes (Bull: Fr.) Kumm
chapeau hémisphérique
à terre ou sur bois
cf BON p 182



CHAPEAU: campanulé à
Marge: relevée puis étalée
Culicule: mate, crème à la marge (striée)
gris-brun au centre.

LAMES: ascendantes ventrues, échancrées

STIPE: filiforme, brunnissant à partir de la base. Forte bouffe de rhizoïdes à la base, blancs.

CHAIR: Odeur: iodoforme
Saveur:


CHIMIE: NOTES: KKF p 180 (Kühn. vitilis f. minor? p 302) flore KR p 102
- St-Sylvain 7/11/69 CD 553
- St-Lambert du Lattay, sur tige mousse 9/12/79 (chêne 79292 B4)
- La Morvaie 20/10/73 La Cornaille 7/12/96

- Écouflant "Sablères" 25.11.90 ^{typique} (odeur iodiforme en séchant)
 - Forêt de Chandélais 16.12.02

80164B1 Angers 24/11/80 leg. Lemée, det. JM
 Bandes tetrasp. jardin sous feuillus



cytides en brosse

 7,5-10 X 5-6

- 7654B1 Angers "Arboretum" 27.9.76
 sous feuillus à terre dans l'herbe
 - 8203B1 Machelles (49) 8.2.82 Reboisier
 sur vieille souche terreuse d'orme
 - le Mesnil-en-Vallee (49) 24.11.96



PM en brosse



8,5 X 5 µm
 10 X 6 µm

Nom : *Mycena flavescens* Vel.

Synonymie : = *Mycena luteo-alba* Bolt N° 8539 B1

Leg. det. J.M. Lieu: Angers (49) Date: 4/12/85


Écologie: Parmi plantes vivaces d'un massif.

Géologie:

DESCRIPTION MACROSCOPIQUE

Croquis et coupe

~~Colobolus~~
ou genre *Filiopedes*



CHAPEAU: bombé puis faiblement étalé

Marge: discrètement striée

Cuticule: blanche à sommet jaunâtre, puis jaunâtre à ocracé sale à partir du sommet

LAMES: blanchâtre à marge discrètement jaunâtre

STIPE: blanc, poudre au sommet

CHAIR:

Odeur: fongique

Saveur:

CHIMIE:

NOTES: sous pins à l'entrée de l'UCO. 6 oct 83 (abbé Hy note manuscrite UCO)

Moser 176 - KR 104 - Kühmer 274 - CD 554

Plusieurs récoltes non enregistrées

Nom : *Mycena longipes* Murrill.

Synonymie: N° 78108 B1

Leg.: J.M. Lieu: Angers (49) "Le Hutreau" Date: 9/12/78


Écologie: greffé sur ramille de peuplier (sous l'écorce) (parc du lycée)

Géologie:

DESCRIPTION MACROSCOPIQUE

Croquis et coupe

Mycena
"Filiopedes"



CHAPEAU: étalé papille ϕ 8 mm

Marge: infléchie striée

Cuticule: nue, châtain un peu plus foncée au mamelon

LAMES: ventrues émarginées peu serrées (3 lamellules) ocracées

STIPE: élancé 11 cm x 1 mm blanc au trichoides à la base fin^t farineux (x 20) au sommet

CHAIR: fragile

Odeur: nulle


Saveur: douce

CHIMIE:

NOTES: Kühner p 346 et dé p 349 Espèce américaine


chair amyloide

basides bisporas

 sp 7-9, X 5, 2-6 μm



cystides leviss?



cellules chapeau



sp 8-9 X 4-4, 5 μm

Nom : *Mycena metata* (Fr.) Kumm. = *Mycena phyllogena* (Pers.) Sing

Synonymie : *Myc. icdolens* var *tenella* Rick. N° 8543 B1
= *M. metata* Fr.

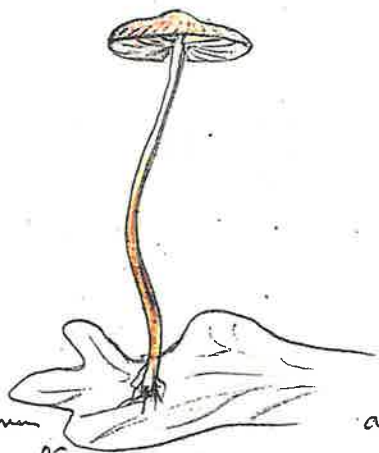
Leg.: (Péan) Chartes Lieu: Marcé (49) Date: 6/12/85

Écologie: Sol : parmi feuilles de Quercus et sur

DESCRIPTION MACROSCOPIQUE

Croquis et coupe

Filipèdes



CHAPEAU : 13-20 mm avec petit mamelon

Marge : cannelée

Cuticule : mate, brunnâtre carne pâle

LAMES : devenant incarnate roses

STIPE : filiforme 1mm X 5cm

CHAIR :

Odeur : iodoforme

Saveur : rappelant l'odeur.

CD 555 (fig 554 inverse 555)

CHIMIE : Longueuse ^{Ile Briant de Lion d'Angers 21/12/89} les aiguilles 19/12/85

NOTES : Déterminé par Boudier d'après un envoi de l'abbé H.Y Bois de la Haie 2/10/1892 note manuscrite UCO
Flora K & R 102 M. nos 179 Kühn 290.

Nom : *Mycena mirata* (Peck) Sacc.

Synonymie : = *M. corticola* ss Schroet. N° 9007 B1

Leg.: Chartes Lieu: Ecoiffant (49) Date: 14.1.1990

Écologie: Sablières sur écorce de feuille, branche à terre

DESCRIPTION MACROSCOPIQUE

Croquis et coupe

Filipèdes



CHAPEAU : campanulé

Marge : non striée sec, striée sur le frais

Cuticule : nue, gris brun, + foncé au sommet ridulé au sommet

LAMES : ventrues, sublisses, blanchâtres arête érodée à la loupe

STIPE : nu, filiforme, blanchâtre au sommet coloré brunnâtre à la base

CHAIR :

Odeur : nulle

Saveur :


CHIMIE :

NOTES : KKF 180

79233 B1 Jard/Mer 85 11./11/79 off. *M. mirata*

Basides bispores

CM → ± Brosse




8-10" X 6,5-7µm

angulic

Clas dendrothecae
(± (EU) MILENA)

Trama
de SS H pigmenta



? Resembles mirata Maco
+ CM Brosse

trama CF fusiforme lense
= Mysterie?
(vers intermediae rian de #)

CM en brosse



st. 8-10 X 4.5µm

Nom: *Mycena vitrea* (Fr.) Ariél
 Synonymie: - N° 8960 B1
 Leg.: J. M. Lieu: le Bouroux. Bécom Date: 18.11.89
 Ecologie: Parc des Chillon (49)
 Sol: Dans l'herbe

DESCRIPTION MACROSCOPIQUE

Croquis et coupe

Filipèdes



Chap non
hémisph.
≠ de *M. filipes*

CHAPEAU: surbaissé
 Marge: striée
 Cuticule: gris brun pâle

LAMES: ventrues (arête non colorée)

STIPE: blanchâtre (pas de lait)

? CHAIR: fragile
 Odeur: herbacée (normalement iodoforme en séchant?)
 Saveur: douce

CHIMIE: KKF 179
 M. vitrea serait nommer dubium selon Haas G.
 NOTES:

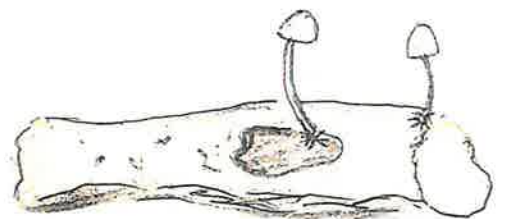
Nom: *Mycena xantholeuca* Kühn. R
 Synonymie: N° 77221 B1
 Leg. M. Reboutier Lieu: Thouarcé (49) Date: 11/12/77
 Ecologie: frêne? 8797 B1
 Géologie: 25.10.87

DESCRIPTION MACROSCOPIQUE

Mycena
"Filipèdes" Croquis et coupe

voir aussi dessus
sur fiche *M. flavoalba*

cystides
en brosse



CHAPEAU: Campanule jaunâtre pâle
 Marge: se cambrant à la fin
 Cuticule: mate

LAMES: ascendentes libres

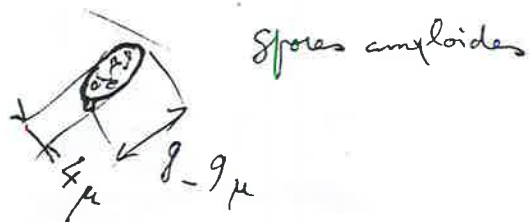
STIPE: filiforme avec trichoides blancs à la base
 sortant dans les blessures de l'écorce, courbé
 glabre

CHAIR:
 Odeur: iodoforme faible? à la dessiccation
 Saveur:

CHIMIE:

NOTES: Moser 180 - KR 103 - CD 91 clé -
 Sur petite branche pourrie en touffe d'environ
 dizaine d'exemplaires (sur Quercus) - non vérifié micro
 22/11/1999 Forêt de Monnaie, Leg Thomas. 9946 B1

74157 B1 Fontaine - Guérin 6.10.74
bois mêlé



Spores amyloides



cm.
30.50 x 15.25
Brosse

Bien Ras

cuti siche danteuse Mico. → felipe

74367 B1 "Le Frémureau" Angers 9/12/74
en toupe de l'herbe sous ^{Quercus}
CM en brosse spores 9-10 x 4.5 μm.
Chair amyloide

Cuticule en brosse



Spores amyloides
atténuées à l'apicule

8-10 (11) x 4-4,5 μm

Grosses Cellules d'arête en brosse 30 μm et plus

76239 B1 Angers "parc de la Retraite" 25/11/76
en toupe dans un massif abandonné

Angers IUT 7/11/84

La Prévière 11.11.88

F^e d'ombrière 18.10.92

NOM : *Mycena aestiva* (Fr.) Quéz

Synonymie :

N° 75183 B1

Leg. et det J M

Lieu: Angers (49)

Date 6/11/75

Dans les pelouses de l'IUT au voisinage de chênes
16/11/84

DESCRIPTION MACROSCOPIQUE

Croquis et coupe

Secteurs
Mycena
Fragilipedes
Spores amyloïdes



CHAPEAU : campanule (marginé saillant brun-noir sur
résultat de Forêt de Longuenée)

Marge : striée

Cuticule : satinée, hygrophane.

Disque et stries forcées qd il est umbré

LAMES : grises, non bordées, + forcées ds le fond, adnées

STIPE : pas de lait, fragile

CHAIR :

Odeur : nulle ou

Saveur : un peu raphanoïde ou

CD 572, Bon 185

CHIMIE : Marcé 23/11/81 - Le Lion d'Angers "Isle Briand" pelouse 7/12/85

Forêt de Longuenée 10/5/82 Verina (alt. polytrich) 24/6/80

NOTES : IUT Angers 15/11/72 Moser 182, KR 107

Pelouse Jardin des Plantes 16/10/78

Gaillard N° 111 sur peuplier parmi les mousses "les Naunet" St Sylvain 19/12/1902
Pelouse moussue, tré en bordure de la forêt de Nonnaie 23/10/88

autre chose avec saveur de foin !

Nom : *Mycena ammoniaca* (Fr.) Quéz

Synonymie :

N° 8650 B1

Leg.: H. Normand

Lieu: Angers (49)

Date: 26/10/86

Écologie:

dans la mousse d'une pelouse

Sol :

DESCRIPTION MACROSCOPIQUE

Croquis et coupe

Fragilipedes



CHAPEAU : 9-15 mm ϕ , 6-8 haut parabolique, campanule

Marge : mince, longuement striée, relevée à la fin

Cuticule : centre (blanc ^{ou non!} fin), lavé de gris à la marge
le grisonnement s'accroît à la marge en séchant

LAMES : blanches, ventrues (libres) faibl. adnées
arête pondrée

STIPE : 5-6 cm X 1 mm, poli, pondré au sommet
trichois blanc à la base - grisonne en séchant à partir de la base

CHAIR : très fragile

Odeur : légère de chlore (entreuse!) pas toujours!

Saveur : douce

CHIMIE : Plusieurs récoltes non enregistrées
Le plus proche: (mais couleur et cystides \neq) - 9


NOTES : Kühner p 68 cite pres... mais couleur brun foncé
Moser le nomme à l'instar de *M. pinkii* et l'appelle *M. ammoniaca*

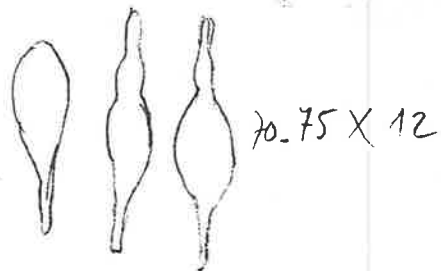
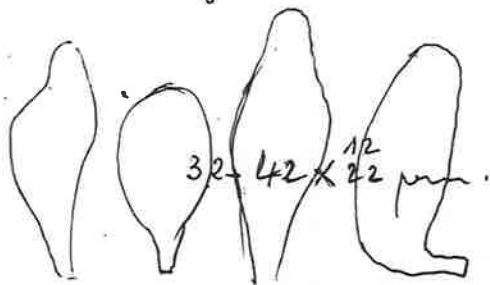
Gaillard n° 110 sur feuilles tombées "Le Pavillon"
Beaucouze en oct. 1898

sp. ~~non~~ amyloide
chair très amyloide

— Cuticule : grosses cellules ovales allongées
jusqu'à 40 μ m d'épais.

— Basides 4 sp.

 sp. ⁽¹¹⁾ 8-9 X 4,5 ^{5,5} μ m lisses hyalines



Q 7-9 X (4) 4,5 μ m amyloides

Le Louroux Beironnais (49) "Le Chillon" 17/10/90 pelouse
odeur subrutille, saveur raphanoïde, micros conforme
Ft de l'effe, dans l'herbe en bord de route 17/10/92
Gaillard n° 112. dans un pré au bord du Louet Mâris 16/11/1907
Brid'Anillo. 22/11/1907

Nom : *Mycena atrocyanea* (Batsch. ex Fr.) Gill.

Synonymie :

N°

Leg. :

Lieu :

Date :

Écologie :

Sol :

DESCRIPTION MACROSCOPIQUE

Croquis et coupe

Mycena
"Fragilipedes"

CHAPEAU :

Marge :

Cuticule :

LAMES :

STIPE :

CHAIR :

Odeur :

Saveur :

CHIMIE :

NOTES : Moser 181. KR 115 note 12
Baillaud N° 109. sur souche coupée de pin. "le Perray" nov. 1900.
Écouffant

Nom : *Mycena leptcephala* (Pers.: Fr.) Gill.

Synonymie : = *M. leptcephala* ss. Rück = *M. metata* ss. Kühn
Mycena chlorinella (Lag.) Smig.

N° 7595 B1

Leg. : et det J. M.

Lieu : Chaumont (49)
d'Anjou

Date 30/10/75

La "Rocheboret" dans mousses et aiguilles

DESCRIPTION MACROSCOPIQUE

Croquis et coupe

Mycena
"Fragilipedes"



(1)



(2)

CHAPEAU :

Marge : striée brune

Cuticule :

centre brun roux et bordure bien plus ou verte

LAMES :

STIPE : fragile, poli

CHAIR :

Odeur : mitreuse

Saveur :

CHIMIE : Commun tous les ans - Chandalais (sans date) | Moser 181

NOTES : Champigny "les Brûlons" 2/6/73 | KR 107

"l'Isle Briand" "le Lion d'Angers" 29/9/73

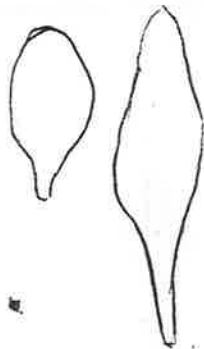
(2) exemplaire trouvé dans l'herbe en bordure de la Forêt de Nomaie 29/10/76
Angers sous pin pignos dans un parc 25/11/76

CD 577

— Butte de Blou 11/11/77
— Ft de Chambiers 7/5/78

45 X 25

○ 10 X 5 μ



75 - 60 X 20 μ m

récolte du "Chillon" au Louroux-Béconnais (49);
18.11.89



7,5 - 9 X 4,5 μ m.

nbres CM digités



7668B1 sous conifères "Belle-Beille" Angers
le 30.9.76.

— le Lion d'Angers "L'Isle Briand" 7-12.85

— Chandron-en-Mauges 10.5.86

Nom: *Mycena polygramma* (Bull. ex Fr.) S. F. Gray

Synonymie:

N° 76168 B1

Leg.: et det J. M.

Lieu: "Belle Beille"

Date: 27/10/76


Écologie:

Angers (49)
sous feuillus

Géologie:

DESCRIPTION MACROSCOPIQUE

Mycena
"Croquis et coupe"
"Région de la forêt"
"Fragile des"



CHAPEAU:

Marge:

Cuticule:

LAMES:

STIPE: strié sillonné, gris argenté brillant
base cotomeuse striguieuse -

CHAIR:

Odeur:

Saveur:

CHIMIE:

CD 579 | Moser 182
KR 108

NOTES: Gaillard N° 107. sur vieilles souches chênes, l'Echarbot 12/1979
Chandelais 9/10/77 - 8/10/78 - 7/10/79 - 74191 B1
La Bouëze 18/6/80. St. Hilaire 10/10/92
Accès commun (tous les ans)

Nom: *Mycena polygramma* fo *ambiga* Kühn

Synonymie:

N° 78112 B1

Leg.: J. M.

Lieu: Angers (49)
"Le Hutreau"

Date: 10/12/78


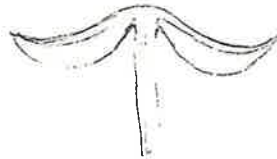
Écologie:

Dans l'herbe et l'humus

Géologie:

DESCRIPTION MACROSCOPIQUE

Mycena
"Croquis et coupe"
"Région de la forêt"



CHAPEAU: campanulé puis étalé

Marge: réfléchie, fendillée

fendue à la fin

Cuticule: nue brun foncé

striée, cannelée, un peu

ridulée au bord.

LAMES: gris brun, + foncées au fond
ventrues faibl. radiales

STIPE: brun clair, nue, fistuleux

CHAIR: fragile (chapeau), fibreuse tenace (stipe)

Odeur: faible

Saveur: douce

CHIMIE:

NOTES:

Diffère du type par cheilocystides non ramifiés parfois fourches

Nom: *Mycena polygramma* var. *pumila* Lge

Synonymie:

N° 8776 B1

Leg.: et détermination
H. COCHARD

Lieu: Chanteloup (49)

Date: 14-11-87

Écologie: Étang de Péronne) = f^t de Vézins
Sol: Isolés sur tronc de chêne.

DESCRIPTION MACROSCOPIQUE

Rigides
Fragiles Croquis et coupe

Chapeau jusqu'à 13 mm campanulé avec un gros mamelon ± différent

beun gris clair, strié par transparence, sillonné au bord. usé, mat.

Lames ascendantes, adnées unies qu'à la base + plombées. 20 ± 3.

Stipe 40 x 1,5 mm, nu, lisse, poli, brillant; un peu poudreux
sous les lames, filicé, rigide mais cassant; blanc jaunâtre dans le bas, plus
grisâtre ailleurs

Pigment hypodermique. Odeur souvent faiblement fongique, non
fainée.

CHIMIE:

NOTES: Aiguilles de picea stipe finement strié (large) lisse au sommet
Forêt de Longuenée 2/12/88 8893 B1

Nom *Mycena polygramma* f.

Synonymie:

N° 74216 B1

Leg.: Lecomte


Lieu: Louroux (49)
- Beconais

Date: 12/10/74

± en touffes

DESCRIPTION MACROSCOPIQUE

Croquis et coupe



CHAPEAU: Campanulé

Marge: striée

Cuticule: maculée de rouille comme
collybia maculata

LAMES: rose chair ascendantes

STIPE: élancé fibreux

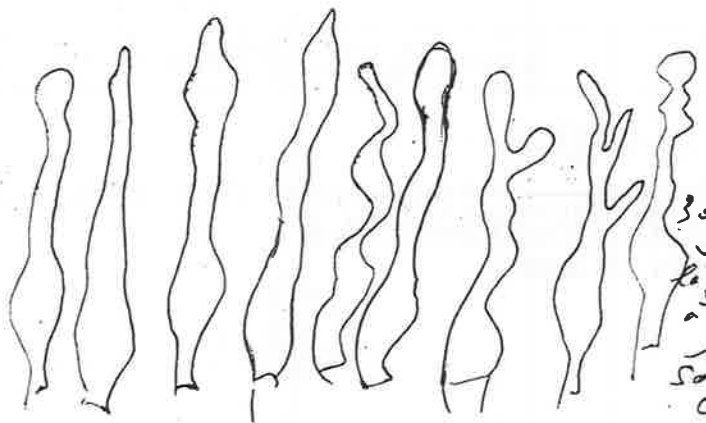
CHAIR:

Odeur: nulle

Saveur: douce

CHIMIE:

NOTES: Moser 182 - KR 108



30.45 x 6-8
variable
le pinnatifid
à l'apex
fortes
Surtout ± capite
Clave ou apical
rétréci



(7) - 8-10 x (5) - 6.7 μm



amyloïde

base 25-30 x 7-9 μm
Trame // ou lg. xx (p. long)
pseudo-axiale

epicetis filicetis brook



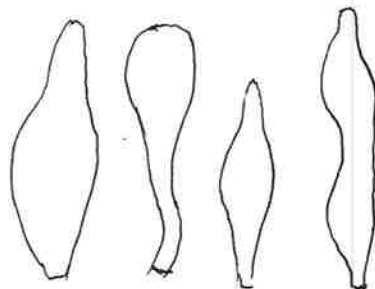
Boules +

strie ± gélule (sur surface)

serena?!
ans fréquente et confondue ou letenais
avec m. maculata, zeyheri, etc. ---

Mico Ros (Vierh. p. 498, etc.)

Chair nettement amyloïde



CM de formes
variables



sp. amyloïdes
8-10 x 6-7 μm

Nom: *Mycena stipitata* (Maas G. et Schwöb. BK 367)
Mycena alcalina (Fr.) Kummer

Synonymie: N° 8407 B1


Leg.: et det J.M. Lieu: Vivy (49) Date: 5/5/84

Écologie: Sur souche pin (1 seul exemplaire)
Sol:

DESCRIPTION MACROSCOPIQUE

Croquis et coupe

Mycena
"Fragilipedes"



CHAPEAU: ϕ 22 mm faiblement conique
Marge: striée
Cuticule: gris brun à disque miel

LAMES: grises ventrues échancrées
arête concave ou + plate

STIPE: élancé 7 cm x 1 mm lisse miel,
blanchâtre avec nombreux rhizoïdes à
la base - stipe poli.

CHAIR:
Odeur: nitreuse nette
Saveur: douce

CHIMIE: Moser 183 KR 108 - CD 577 en note cf ammoniacale
Kühner p 464
NOTES: Gaillard N° 10. sur feuilles tombées Beaucoup "Le Pavillon" oct 1898
"Bois du Lys" St. Saturnin 4/10/68
~~Commun tous les ans en touffes sur troncs, souches pins~~
~~et: ...~~

Nom: *Mycena vitilis* (Fr.) Quel.

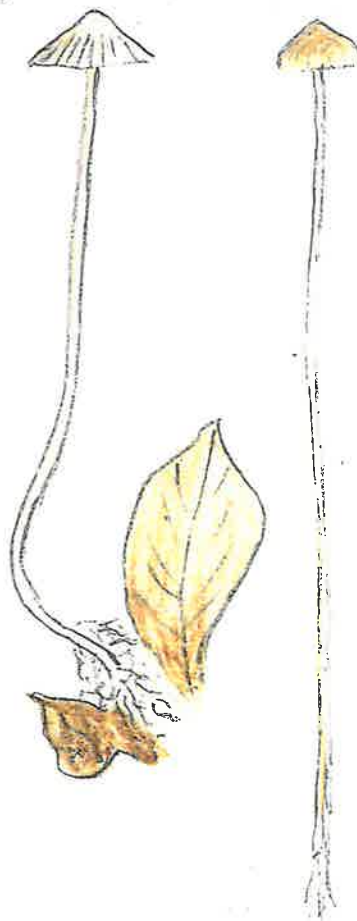
Synonymie: = *M. filipes* ss Rick, Kühn. N° 74377 B1

Leg.: et det J.M. Lieu: la Monnaie⁽⁴⁹⁾ Date 14/12/74

Dans feuilles et brindilles de hêtre

DESCRIPTION MACROSCOPIQUE

Rigidipedes
Fragilipedes
Croquis et coupe



CHAPEAU:
Marge: striée
Cuticule:

LAMES: blanc gris

STIPE: poli

CHAIR:
Odeur: nulle
Saveur: douce

CHIMIE: Moser 179. KR 108. Angers (massif) 18/11/97 - Belle Beille 30/9/76
NOTES: Angers "Le Hutreau" 15/11/76 St. Hilaire 10/10/92
Chardelais 7/10/79
Le Lion d'Angers "Isle Briand" 7/12/85
Commun tous les ans

74377 B1 Culti en brosse
Chair amyloïde



CM
9-10 x 6 µm

1
2
3
4

8874 B1 "Parc du Rossay" St. Clément de la Place 12.12.88
Culti en brosse
sur souche feuillu



Cystides fusiformes
45 x 10 µm

10 x 6
9 x 6 µm
9 x 8.7

(F⁵ Monnaie sur branche tombée de feuillu
30/9/96

Chair amyloïde

(13)
9-11 x 5-6 µm



CM
φ
12-14 µm



Hyphes du
revêtement denticulé, rares

Nota La récolte (d'exemplaire)
faite au printemps peut s'expliquer
après 10 jours de chaleur anormale pour
l'époque suivie de plusieurs jours
de pluie.

flore KR: filipes ss Schroet = nitilis Lge, nitilis KPM 233/9,
filipes ss Rick, Kühn. = nitilis (Fr.) Quel
valide

Nom: *Mycena zephyra* (Fr. ex Fr.) Kum. R

Synonymie: N° 7763 B1


Leg.: Lieu: Fontanet
St Paulin (42) Date: 6/9/77

Écologie: en toupe dans la mousse et les aiguilles
Journées mycol. du Puy

Géologie:

DESCRIPTION MACROSCOPIQUE

Mycena
"Frag. bipedes" Croquis et coupe



CHAPEAU: campanulé + brumâtre au disque
Marge: striée cannelée
Cuticule: se tache de brun-rouge avec l'âge

LAMES: blanc crème, ascendantes, se tachant de brun à la fin

STIPE: très cassant, blanchâtre, brumissant

CHAIR: très fragile, peu épaisse
Odeur: un peu raphanostictique
Saveur: douce

CHIMIE: (Moser 182 KR 106)

NOTES: ressemble à maculata qui se tache aussi mais à stipe rigide et poussant en touffes.

7618 B1 Massif de Pilat "les 3 croix"
7.9.76 journées mycol. de St. Étienne
Compiègne

Sections *Basipedes* }
Cyanescentes } K. & R.
Sacchariferae }
= *Insititiae* pp.

Nom : *Mycena osmundicola* Lge

R

Synonymie : *Mycena alphitophora* (Berk.) Sacc. N° 8616 B1

Leg.: B. Lambert det SM Lieu: Angers (49) Date: 8/7/86

Écologie: 27/4/87
Sol : sur débris ligneux en serre (Gaignard)

DESCRIPTION MACROSCOPIQUE

Croquis et coupe

Instituta



CHAPEAU : campanulé ϕ 3 mm h = 2,5-3 mm
Marge : non striée exception^l plusieurs cm haut

Cuticule : blanc pur poudré pubescent
grisissant légèrement en séchant

LAMES : bien formées, ventrues, peu nombreuses, ascendantes.

STIPE : filiforme 1 cm x qq. dixièmes mm blanc
poilu (poils longs lanugineux)
base renflée sur le support poilue
mais non en disque.



CHAIR :
Odeur : /
Saveur : /

CHIMIE :

NOTES : Moser KKF 171. Kühner 210. Flora KR 101
C.D 543

Nom : *Mycena amicta* (Fr.:Fr.) Quel.

Synonymie : = *M. iris* N° 8341 B1

Leg.: St det. L.M. Lieu: Le Louroux Beconnais Bois de Nos Grâces 49 Date: 24/9/83

Écologie:
Sol : aiguilles de pin moussues
99 exemplaires isolés

DESCRIPTION MACROSCOPIQUE

Croquis et coupe

Instituta



CHAPEAU : conico-campanulé
Marge : striée

Cuticule : mate gris brun au disque
opacée vers la marge s'écaille et
pailonnant chez les exemplaires âgés

LAMES : ventrues ascendantes grises lavées de jaunâtre
vers le bord du chapl.

STIPE : filiforme au sommet, voire sur toute la long
épaissi poilu à la base
avec du bleu vert à la base

CHAIR :
Odeur : nulle
Saveur : douce

CHIMIE :

NOTES : Moser 172 - Salicis Ecouffant (49) sur
brûille de pin 21/11/87 - C.D 549

8808 B1 forêt de Joux (Jura)
12.9.1938 leg. Metrod

1000

cellules du revêtement
de toutes formes
subglobuleuses diverticulées
ou non étoilées
échinulées

Chair amyloïde

CM



Pois. des courts

Sp. lisses, hyalins
7-9 X 4-4,5 μ m
amyloïdes -



poils du stipe

Nom: *Mycena bulbosa* (Cejp) Kühn.

Synonymie:

N° 8778 B1

Leg.: et détermination
H. COCHARD

Lieu: Chanteloup (49)

Date: 17-10-87

Écologie: "Étang de Péronne" = f^t de Vézins

Sol: Sur tiges mortes de *Scirpus* et *Phalaris arundinacea*

DESCRIPTION MACROSCOPIQUE

Croquis et coupe

Basidiés

Nom: *Mycena capillaris* Schum: Fr.

Synonymie:

N° 9646 B1

Leg.: J.M. et P.
det

Lieu: F^t de Monnaie
(49)

Date: 20/11/96


Écologie:

Placette CNF

Sur feuilles de *Fagus*

DESCRIPTION MACROSCOPIQUE

Institisiae Croquis et coupe



CHAPEAU: ≈ 2 mm blanc ± ocracé

Marge:

Cuticule:

LAMES: bien formées nombreuses

STIPE: long stipe filiforme

CHAIR:

Odeur:

Saveur:

CHIMIE:

NOTES: KR p-101 (*Institisiae*: Nbx éléments en brosse)

CDp.90 cli

Chapeau hémisphérique et leventant, jusqu'à 4 mm, de couleur pale, blanc brunâtre, plus obscur au disque et au dos des lames. Cuticule nue, mate, striée par transparence. Marge entière. Cuticule visqueuse séparable.


Lames ascendantes, adnées échancrées, 12 L + 19, blanchâtres, arête légèrement renflée.

Stipe souvent courbé ascendant, égal, blanc hyalin, lisse, jusqu'à 16 mm x 0,5 mm, nettement dilaté en bulbe à la base (1 mm environ), bulbe pubescent avec parfois de fortes stries radiales nues.

CHIMIE:

NOTES: KR 99 - KKF 171 - CD 546

8636 B1 Forêt de Suave (3) 17/10/86 congrus SMF
sur Juncus Montlucan

 sp. hyalina
7-9 x 3-4 μ m



CM en brosse



8-10 x 4-5 μ m

NOM: *Mycena corynephora* Maas Geest. 1903

Synonymie:

N° 10 03 B1

Leg.: leg. et det JM

Lieu: Ft. Monnaie 49
Plante ONF


Date: 15.6.2010

Écologie:

sur bois pourissant de *Quercus*

DESCRIPTION MACROSCOPIQUE

Croquis et coupe



subglob.
Ø 8 x 7
mm



CHAPEAU: Blanc Ø 4 mm

Marge: striée

Cuticule: farineuse

LAMES: ± adnées

STIPE: en masse farineux à poilu à la base

CHAIR:

Odeur:

Saveur: -

CHIMIE:

NOTES: Robich p. 636

CD n° 545 - BK 3: 325

Chandelais 23.9.2012

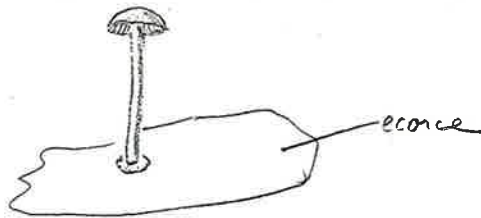
Nom *Mycena clavularis* (Bull.: Fr.) Gill.
 Synonymie : N° 75 207 B1
 Leg.: Altermatt Lieu: la Chapelle (49) et Land. Date 29/11/75

Sur écorce de feuillus

DESCRIPTION MACROSCOPIQUE

Croquis et coupe

Barypedes



CHAPEAU : blanc

Marge :

Cuticule :

LAMES :

STIPE : base à disque

CHAIR :

Odeur :

Saveur :

CHIMIE :

NOTES : Moser 171 - KR 99 - CD p. 90 clé -
 F. Monnaie 25/9/94 sur écorce feuillus.

Nom : *Mycena cyanorhiza* Quéll.
 Synonymie : N° 8523 B1

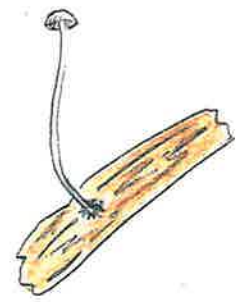
Leg.: Lieu: Frasnes (39) Date: 3/10/85

Écologie: tas de bois pourri dans le marais
 Sol : (*Picea*)

DESCRIPTION MACROSCOPIQUE

Croquis et coupe

cyanescentes



CHAPEAU : ≤ 3mm

Marge :

Cuticule : blanc grisâtre

LAMES : bien formées

STIPE : filiforme
 base bleu-vert vif

CHAIR :

Odeur :

Saveur :

CHIMIE :

NOTES : Moser 172 - KR 100



Spores sub-spheriques
8-10 μ . amyloides

Nom: *Mycena meliigena* (Berk. & Cooke) Sacc.

Synonymie: = *M. corticola* Schum. ex Fr. (Pers.: Fr.) Quel. N° 79263 B1

Leg.: Galland det. JM Lieu: La Pouëze (49) Date: 9/12/79

Écologie: sur tronc moussu

Sol:

DESCRIPTION MACROSCOPIQUE

Adonidaceae Croquis et coupe



CHAPEAU: 4-7 mm bombé

Marge: ± sillonnée

Cuticule: pourpre violacée lilas -
fin: floconneuse (loupe)

LAMES: assez espacées

STIPE: pourpre, blanchâtre au sommet
poudré à la base

CHAIR:

Odeur: nulle

Saveur: douce

CHIMIE:

NOTES: Flore KR p 101. Moser p 172. Courtec 551.
Gaillard N° 120 sur écorces, route de Paris déc 1899, sur tronc
de peuplier Angers 1/12/1900.
longueville 25/10/1986 "Ile Briand" Lion d'Angers 5/12/88

Nom: *Mycena pseudocorticola* Kühn

Synonymie: N° 8870 B1

Leg.: Galland M Lieu: le Lion d'Angers Date: 5/12/88

Écologie: det JM Ile Briand (49)
sur tronc de feuille moussu

Sol:

DESCRIPTION MACROSCOPIQUE

Institiaceae Croquis et coupe



CHAPEAU: gris semi globuleux, 3-7 mm

Marge: striée sillonnée

Cuticule: gris brun fuligineux, plus pâle à la
marge

LAMES: blanchâtres, grisâtres
arête blanche fineuse

STIPE: concolore, grisâtre, finement prumeux
10-15 mm ± courbé, un peu plus foncé
à la base

CHAIR: mince

Odeur: nulle

Saveur: douce

CHIMIE:

NOTES: Kühner p 243. KR 100, KKF 174 - CD 552
"Bois des Loges" Cornuaille (49) 6/12/1988

Ft de Vézins dét. H. Cocharde
8774 B1 Chanteloup (49) 17/10/87
sur tronc de Salix avec *M. corticola*

Revêtement en brosse dense
et Cystides en brosse



Sp. 9-10 μ m.

Hyphes : pigment vacuol. peu visible
mais \neq de celui de *M. corticola*

9791 B1 Fontevraud 15.10.97 leg. J. L. Ranger



Spores subglobuleuses faibl^t-amyloïdes
8' - 10 x 9 μ m

Basides bispores

30 x 10 μ m sterigmata 8 μ m



CM en brosse 30 - 35 x 10 μ m



révit^t en brosse arborescentes

20 - 30 x 5 - 7 μ m

Hyphes trames et cuti amyloïdes

Nom: *Mycena stylobates* (Pers. ex Fr.) Kumm.

Synonymie:

N° 76141 B1

Leg.: et det J.M.

Lieu: Bourg l'Évêque⁽⁴⁹⁾ Date: 24/10/76

Écologie:

Foret d'ombree
Sur feuille de chêne

Géologie:

DESCRIPTION MACROSCOPIQUE

Croquis et coupe



CHAPEAU: strié
Marge: pas échinulé sous la loupe ϕ 8-9 mm
Cuticule: pas de pellicule visqueuse séparable ?

LAMES: innuées

STIPE: poudre vers la base
disque basal strié à bordure veloutée (ϕ 2,8 mm)

CHAIR:

Odeur: sur feu naphanoïde
Saveur:

CHIMIE: Forêt de Longuenée 7/6/81 sur aiguilles de conifères (à vérifier!)

NOTES: Moser 171. KR 99. Chandelaï 7/10/79. For
oui sp < que *M. mucor*, ϕ >, disque > "chapeau blanc"

- Récolte de Chandelaï sur feuille de chêne (7/10/79) montre bien
les épines de verrues dressées. BON 183. CD 548

Nom: *Mycena stylobates* var. *acicula* (Jüngh.) Höhn

Synonymie:

in *M. Geesteranus*

N° 8145 B1

Leg.: et det JM

Lieu: Forêt de Longuenée (49) Date: 3/10/81

Écologie:

greffés sur aiguilles de conifères 81127 B1
(Douglas ou épicéas)

Sol:

DESCRIPTION MACROSCOPIQUE

Croquis et coupe



CHAPEAU: faiblement bombé
Marge: non striée
Cuticule: mate blanche, grisissante en séchant

LAMES: adnées blanches

STIPE: filiforme blanc 35 mm x 0,5 mm
disque basal débordant l'aiguille sur
laquelle il est fixé - disque pubescent à
la marge

CHAIR:

Odeur: -
Saveur: douce

CHIMIE:

NOTES: *M. stylobates* a les sp. > et un support ≠
- Je n'ai pas trouvé mention d'espèces, à base en disque,
poussant sur aiguilles (5! ST 174 87 613 5/10/82)

Vézins le 24.6.1990

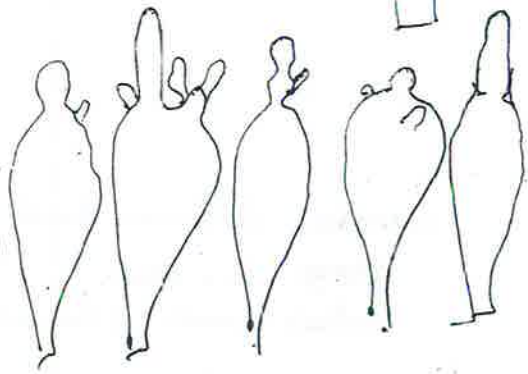
Sp. amyloides

○ sp. 6-8 x 3-4 μm


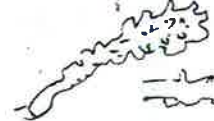


Chito

losiclavus = horkovus (pluri)
2(5) denticles, appressed
2 x 3 x 6-10 (12)



Spores : brosse (confuse)



radula - corallite

Nom: *Mycena supina* (Fr.) Kummer

Synonymie:

N° 8869 B1

Leg.: Péan R.

Lieu: Bauné (49)

Date: 5/12/88

Écologie: Sur petite blanche moussue

Sol: de feuille

DESCRIPTION MACROSCOPIQUE

Croquis et coupe



CHAPEAU: convexe hémisphérique 6-8 mm

Marge: longuement striée canelée

Cuticule: nue, fine (loup x15)
miel-brunâtre, petits exemplaires décolorés

LAMES: espacées, blanchâtres, ascendantes

STIPE: 10-15 mm x 0,5 mm concolore
± courbé, fibreux, strieux (poils blancs)
à la base

CHAIR: très mince

Odeur: nulle

Saveur: douce

CHIMIE: "Bois des loges" La Courmaillé 6/12/96

NOTES: Kühner p 241 - Lge 57 D -

Nom: *Mycena tenerrima* (Bk) Sacc. Qué. L.

Synonymie:

N° 78109 B1

Leg.: et det. J.M.

Lieu: Angers (49)
"le Hutreau"

Date: 9/12/78

Écologie:

Géologie: sur tronc de saule moussu

DESCRIPTION MACROSCOPIQUE

Saccharifera Croquis et coupe



CHAPEAU: campanulé, hémisphérique - ϕ 1 mm à 99 mm
entièrement blanc

Marge: striée sillonnée

Cuticule: poudré à la loupe

LAMES: bien formées minces ascendantes
poudrées sur l'arête (x20)

STIPE: 8-10 mm de long
poilu à la base, léger bourrelet à l'attache

CHAIR: -

Odeur: -


Saveur: -

CHIMIE: Marais de Distré 20/10/90 sur rhizome d'*Iris pseudoacorus*
Sorges/sur cône *Pinus sylvestris* 18/1/1993 23/1/95

NOTES: St. Jean-de-la-Croix 16/10/72 H02171, KR101
Sur écorce de *Rhamnus frangula* (Bourdaine) La Lion d'Angers 7/12/85
Sur écorce de *Sequoia sempervirens* 23/4/88 Chaudron en M.
CD 544.

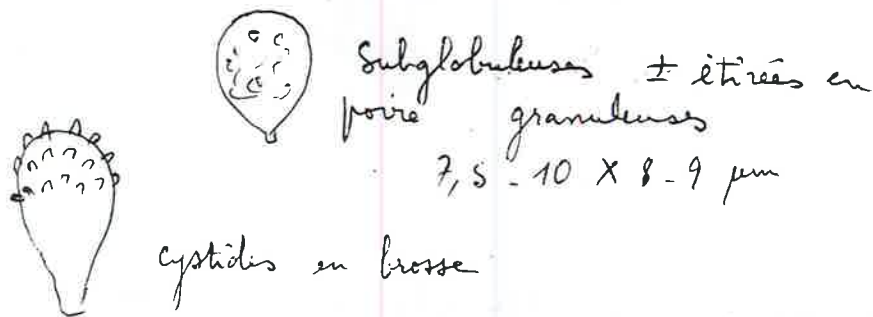
8370 B1 "Les Bruères" Bauné 16.10.83
sur pt^e branche de *Prunus spinosa* fleurissante

78109 B1 Chai nettement amyloides



- 8303 B1 sur bogue de marron d'Inde
Le Lion d'Angers "L'Isle Briand"
8.1.83 et 21.12.89
- Cantenay-Épinard 82-11-92
sur brindille de feuille

8542 B1 Corzé (49) 8.12.85 *Quercus*: écorce
leg. J.L. Chartier



cystides en brosse

Hyphes lames jusqu'à 24 μm large

Fontevraud "Les Lizandières" / tige de *Rubus*
7/11/99

Nom: *Mycena osmundicola* Lge

R

Synonymie: *Mycena alphitophora* (Berk.) Sacc. N° 8616 B1

Leg.: B. Lambert ^{det SM} Lieu: Angers (49) | Date: 8/7/86

Écologie: ^{27/4/87} sur débris ligneux en serre (Gaignard)
Sol :

DESCRIPTION MACROSCOPIQUE

Croquis et coupe

Institua



CHAPEAU: campanulé ϕ 3 mm h = 2,5-3 mm
Marge: non striée
exception^l plusieurs cm haut

Cuticule: blanc pur poudre pubescent
grisissant légèrement en séchant

LAMES: bien formées, ventrues, peu nombreuses, 3-5 arêtes

STIPE: filiforme 1 cm x qq. dixièmes mm blanc
poilu (poils longs lanugineux)
base renflée sur le support poilue.
mais non en disque.

CHAIR:


Odeur: /
Saveur: /

~~Culture~~ Sur Osmonde royale, garemes de Luigné/L. (49) 10/10/2012

NOTES: Moser KKF 171. Kühner 210. Flore KR 101
CT 542

1242B1

leg R. Pean



Chair amyloïde

CM



Pas de cheilo formes

Pas de cheilo formes

Sp. lisses, hyalines
7-9 x 4-4,5 μ m
Amyloïdes -



poils du stipe

Sections Adonidae
Aciculae } in Moser
Hiemales }

Nom: *Mycena acicula* (Schff. ex Fr.) Kumm.

Synonymie: ? N° 74 20B1


Leg.: MORNAND Lieu: Chacé (49) Date 2.5.74

Bois marécageux sous les ormes et peupliers dans l'humus des feuilles et écorces.

Bois de la Fontaine de l'Humelay

DESCRIPTION MACROSCOPIQUE

Aciculae Croquis et coupe



CHAPEAU: conique rose abricot

Marge:

Cuticule:

LAMES: jaune d'or, orangées au fond non décurrentes

STIPE: jaune d'or en haut palissant et devenant hyalin filiforme à la base attaché à la brindille par un bourrelet mycelien cotonneux

CHAIR:

Odeur:

Saveur:

Assez commune: Angers "Ile St. Aubin" 24.5.90

CD 608 CHIMIE: Luc en Baugéois "Bris de Neuvième" 13/10/82 [Moser 173 KR 113]

NOTES: Gaillard N° 114. sur feuilles Beaucouzé nov. 1899
- Bois de l'Hôpital, humus moussu, St. Barthélemy 22/9/80, Le Hutreau "Angers pas mûr pas de spores dans l'herbe 24/5/79
- Bois des Montcaux Vi. V. 29/9/74 - Vaudelmay 5/10/82
- Bois de l'Hôpital 12/10/89

Nom: *Mycena adonis* v. *rubella* Quel.

Synonymie: N° 0222B1

Leg.: Alain Gourichon Lieu: Ft Chaudelais Date: 20/10/02

Écologie: Assez commune dans l'humus

DESCRIPTION MACROSCOPIQUE

Croquis et coupe



CHAPEAU: en cloche 3 mm à la base h = 3 mm

Marge: non striée

Cuticule: mate, rouge rose sur le frais puis rouge minime le lendemain

LAMES: rosées

STIPE: parfaitement blanc (≠ M. acicula)

CHAIR:

Odeur:

Saveur: ✓

CHIMIE:

NOTES: KR p. 113



10-12 X 4 μ m

- Thouarce sur tronc mousse le 29/11/76
- Chaumont d'Anjou "Rochebouet" 3/10/76 et 26/10/9.

Nom: *Mycena adonis* (Bull. ex Fr.) S.P. Gray

Synonymie: N° 79119 B1

Leg.: Marie-Louise Lieu: Bellême (61) Bois de la Herse Date: 28/9/79

Écologie: sur humus, racines d'épicéas

Géologie:

DESCRIPTION MACROSCOPIQUE

Croquis et coupe

Adonidae



CHAPEAU: rose carmine étalé

Marge:

Cuticule: nue

LAMES: + claires vers l'arête

STIPE: concolore

CHAIR:

Odeur:

Saveur:

CHIMIE:

NOTES: Flore KR p 113. Moser p 173 et voir note 22 p 116

Nom: *Mycena alba* (Bres.) Kühn.

Synonymie: = *M. corticola* Bres. non Pers.,... N° 76242 B1

Leg.: et dit. L. M. Lieu: Thouaré (49) Date: 29/11/76

Écologie: Dans la mousse sur tronc de feuillus 78115 B1 17/12/78

Géologie:

DESCRIPTION MACROSCOPIQUE

Croquis et coupe

Hemiales
Sp ± sphériques



CHAPEAU: gris brun, hémisphérique Ø 5-8 mm.

Marge: à blanc gris, pruveux

Cuticule:

LAMES: 8 lames, 8 lamellules, ascendantes, ~~blanches ou saumonées?~~

STIPE: myalix (3-4 dixièmes de mm) à blanc

CHAIR:

Odeur: nulle

Saveur: douce

CHIMIE:

NOTES: Moser 173. KR 112 - C.D 611

76221 B1 Angers "Le Hutreau" 15.11.1976
leg. et det. J.M.

Hyphes cuticules (récolte de sorges)



○ sphériques

○ 6.7 μ (8,5 pour celles étiées)

barres bisporiques



par vu de cellule en masse

-
- Gaillard n° 121 sur écorce de peuplier Auvillé déc 1899
 - Sorges sur peupliers le 2/6/85
sp. 4,5 μ m à 4,5 x 6,5 μ m
 - Le Lion d'Angers "L'île Briand" 18.12.89
sp. 7 à 7 x 8 μ m
 - 8505 B1 les Ponts de Cé "sorges" 22/4/85
sur bois pourri de feuillu

Nom: *Mycena flavoalba* (Fr.) Quéf.

Synonymie:

N° 76180B1

Leg.: et det. J. M.

Lieu: Forêt de Thouarce⁽⁴⁹⁾

Date: 29/10/76

Écologie:

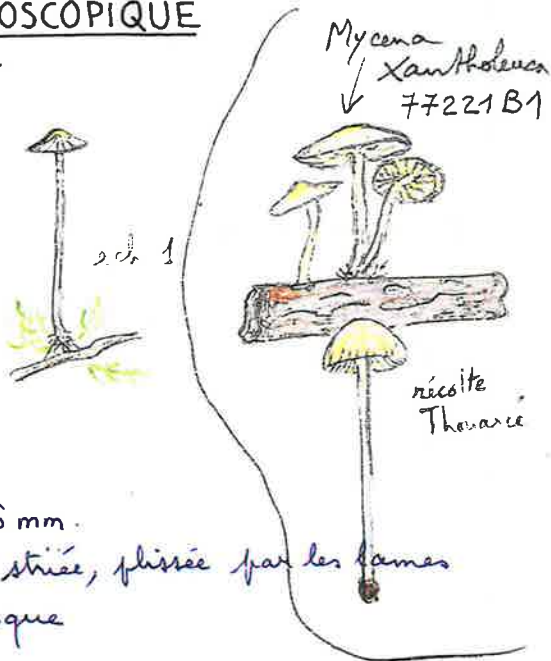
Parmi les herbes et mousses du pré en bordure

Géologie:

DESCRIPTION MACROSCOPIQUE

Croquis et coupe

Adoniidae



herbe → flavoalba
branches → xantholeuca

CHAPEAU: chinois 4-6 mm.

Marge ± retroussée, striée, plissée par les lames

Cuticule: ocre au disque

LAMES:

STIPE: bien formées adnées ascendantes

≤ 1mm., long blanc dans mousses et racines d'herbes
fondré à l'extrême sommet.

CHAIR:

Odeur: nulle

Saveur: → *Mycena xantholeuca*! 77221 B1

CHIMIE: Pelouse de l'arbooretum Angers 15/11/90 et 25/11/97 Moser 173

Thouarce (49) 25/10/87 pré. chef. jume (Micro conformis) KR 113

NOTES: vieux pré moussu, Changéaux (49) 3/12/79 Belle Beille 13/12/92

Gaillard N°103. Pelouses sèches schisteuses Trélazé oct 1998

Chandelais 10/10/82 sur petite branche et aiguilles confères
Mycènes de Küchen donne divers supports

commun pelouses

Nom: *Mycena floridula* (Fr.) Karsten
Mycena flavoalba var *floridula* (Fr.) K. et R.

Synonymie:

N° 8683B1

Leg.: et Henri Cochard.

Lieu: Cholet (49)

Date: 8/11/86

Écologie: déterminé tout d'abord. *M. adonis* ss Lge.

dans l'herbe d'une pelouse

DESCRIPTION MACROSCOPIQUE

Croquis et coupe

Adoniidae

Appréti le 8-11-86 à l'exposition du Collège St Joseph de Cholet, en provenance de la région choletaise, dans l'herbe d'une pelouse.

Chapeau jusqu'à 8 mm, d'abord campanulé hémisphérique puis

plan. Rouge orangé vif, à marge plus rose. Strié à la marge.

Lames arabescentes, adnées ucrées, rose pâle à marge + blanche

Stipe 20 x 1,5 mm entièrement blanc hyalin, finement ponctué

blanc surtout dans le haut. Trichodes blancs à la base

Inodore

CHAIR:

M. Adonis a une couleur rose vif sans orange et spores >

Odeur:

Saveur:

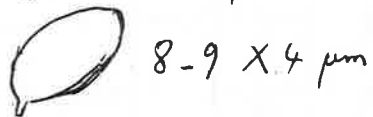
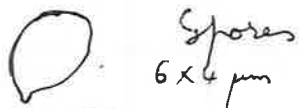
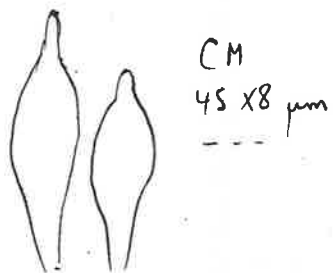
M. floridula ss. Bros. représente *M. roseipallens* Murr. simple forme bisporique M.G. p 88

CHIMIE:

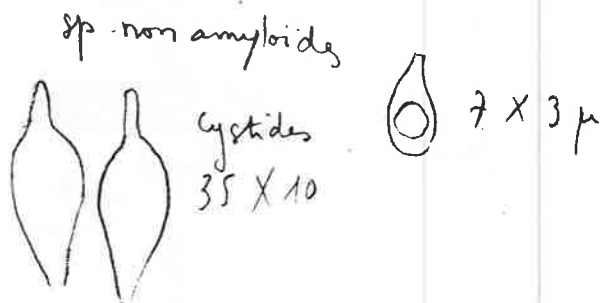
NOTES:

≠ de *M. roseipallens* par stipe non brunissant par cystides et spores.

Les Ponts de Cé "Sorges" 11/11/02 jelouze sous Populus



Hyphes du stipe non rougissantes
au bleu de Crésyl.



Nom: *Mycena hiemalis* (Osbeck ex Fr.) Quel.

Synonymie: N° 8395B1

Leg.: LE BAIL det. JM Lieu: Forêt Chambiers Date: 19/12/83

Écologie: sur bois décortiqué de feuilles
Sol:

DESCRIPTION MACROSCOPIQUE

Croquis et coupe



Sp. 2 10 x 6, 2 mm
Cult. basse pigment brun
Récolte Isle Briand
& Lion d'Angers
sur tronc moussu
de Fraxinus 18/12/88



CHAPEAU: bombé 7 mm sans mamelon (1 seul exemplaire!)
Marge: légère camelée
Cuticule: gris brun

LAMES: adnées, échancrées blanches

STIPE: 0,5-1 mm x 12 mm courbé -
lisse à finement finineux (x15), à peine coloré
fricoïdes blancs à la base

CHAIR: fragile, non amyloïde
Odeur: nulle
Saveur: douce

CHIMIE: Sur écorce pourrissante. Etang de "Malaguet" Chaumont d'Anjou 12/5/88
Marais de Distré 20/10/89

NOTES: ≠ *M. supina*: sp. rondes Moser 173
≠ *M. mirata*: cystodes en brosse KR 112
Sablères, d'Écouflant, (49) sur écorce moussue, feuilles 15/11/84
0/11/84

Nom: *Mycena olida* Bres.

Synonymie: N° 76232B1

Leg.: Rebouté det. JM Lieu: Thouarce (49) Date: 20/11/76

Écologie: dans mousse sur tronc de feuilles
Géologie:

DESCRIPTION MACROSCOPIQUE

Adonidae "Hiemales" Croquis et coupe
Sp. ovales



CHAPEAU: blanc-creme jaunâtre au disque
Marge: ressemblant à *flavo-alba*
Cuticule: /

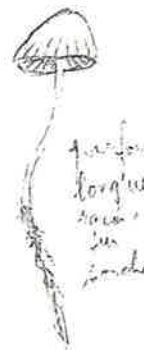
LAMES: ascendantes puis-subdécurrentes.

STIPE: entièrement fondré

CHAIR: Odeur: faible de mouce
Saveur: /

CHIMIE:

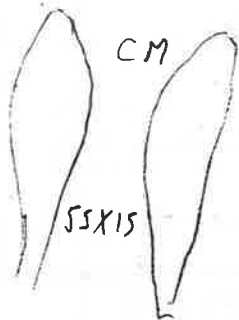
NOTES: Moser 173 - KR 112 Bécamples-Grants 21/11/97
Sur écorce de Salix, Milly (49) 11/11/84 84127B1
"Isle Briand", le Lion d'Angers 5/12/88
"Marais de Plessin-Macé" 1491 23/11/90



Récolte de
Montjau (49)
"Chateaugane"
29/9/93

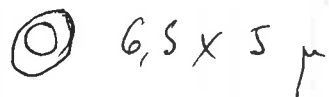


7,5 x 4,5



Revêt⁺ et cystides (non en brosse) lisse

Récolte du 23/1/78 Thouarcé



6,5 x 5 μ

— Récolte de Milly . 11/11/84
sur écorce de Salix




sp 8 x 4,5 μ


trame lames avec éléments 15 à 23 μm large

Chair faibl⁺ amyloïde (à peine)


Revêt⁺ non en brosse - lames adnées



Hyphes revêtement
± diverticulées

Sp.  7,5 ~~8~~ 9 x 5,5 μm

basides 4 sp. (et 2 sp. ?)



CM

Brain-sur-Longuenée sur écorce moussue, chêne
le 9.11.1985

Nom: *Mycena phaeophylla* Kühn a revoir micros R

Synonymie: ? *Camarophylloopsis* N° 76247B1

Leg.: J.-M. Lieu: St. Martin du Fouilloux⁹⁹ Date: 4/12/76

Écologie: Dans la mousse sur troncs de chêne

Géologie:

DESCRIPTION MACROSCOPIQUE

Croquis et coupe

Adoniidae
"Hiemales"



CHAPEAU: brun au disque, brun jaune à la marge

Marge: striée

Cuticule: ?

LAMES: adnées, arête fortement arquée fimbriée
bistre

STIPE: jaune miel, bruisant un peu vers la base

CHAIR:

Odeur: odeur faible (iodoforme?)

Saveur: douce

CHIMIE:

NOTES: Moser 173-KR 113 - CD en note N° 624

Nom: *Mycena speirea* (Fr.:Fr.) Gill.

Synonymie: N° 9006 B₁

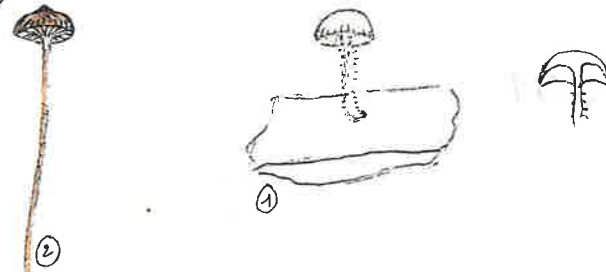
Leg.: Chartier det. JM Lieu: Sablière Ecouflant(49) Date: 14.1.1990

Écologie: Sur écorce de Quercus

DESCRIPTION MACROSCOPIQUE

Croquis et coupe

Hiemales



②
au dos
≡ 8261 B1

CHAPEAU: 5-10 mm bombé non papille (papille ou non
sur une même
localité - Bassin
à une petite
échelle)

Marge: striée

Cuticule: nue, gris brun

LAMES: blanches, peu nombreuses, espacées
interveinées, adnées, arête droite ou légèrement concave

STIPE: blanchâtre 5-10 mm x 0,5 mm
? normal: décurrents

CHAIR: blanchâtre

Odeur: nulle

Saveur: /

CHIMIE:

NOTES: KR 113 - Kühner 583 - KKF 173 - CD 612
Sur écorce de érable Villemoisan 22/11/91
Sua Brindille FE de Monnaie 1/10/96 --- 1998
Venise 491 15/10/97 sur bois et terre

Récolte de Milly sur débris ligneux

lége mamelon
chop brunâtre - Stipe fondue
sp. en amande 7-10 x 4,5-5,5 µm
Chair du stipe devient violette au bleu de crésyl
arête lames arquées (blanches).



7-10

Récolte de Jarzé (49) 12/1/86 parmi les mousses

petite papille brune - chop. 5-8 mm brunâtre strié
lames arquées
Stipe pubescent
RAS



9006B1

Cuticule filamentuse

CM

basides ^{4/5} 2-8 sp.



sp non amyloides
6,5-8 (8,5) x 4-4,5 µm

cofétails non amyloides

Sp ne me semblent pas non plus

(mais possible erreur par
minuscule ... pas comme de a
dernier !!)

Si oui = SPETREA

Pas de cellules en brosse



sp 7-8 x 3,5-4,5 µm

- Autres :
- Salrières d'Écouffant sur tronc moussa le 27. 11. 88 et 2/12/84
 - Milly 11. 11. 84
 - Contenay - Epinard 22/11/92

Nom: *Mycena speirea* var. *camptophylla* (Beek.) Cozart.

Synonymie:

N° 9069 B1

Leg.: J. M. dit Bon Lieu: Angers (49)

Date: 22/11/90

Écologie: Belle Beille
sur bois moussu de feuillu (Quercus?)

DESCRIPTION MACROSCOPIQUE

Croquis et coupe



exsicc jaune

CHAPEAU: hémisphérique - 3-6 mm de ϕ

Marge: incurvée, non striée

Cuticule: crème carnée mate subveloutée

LAMES: blanc crème arquées adnées peu serrées
1 lamellule. Arête blanche érodée.

STIPE: 6-10 mm x 0,5-0,7 mm crème, carné à
la base, finement floconneux à la loupe

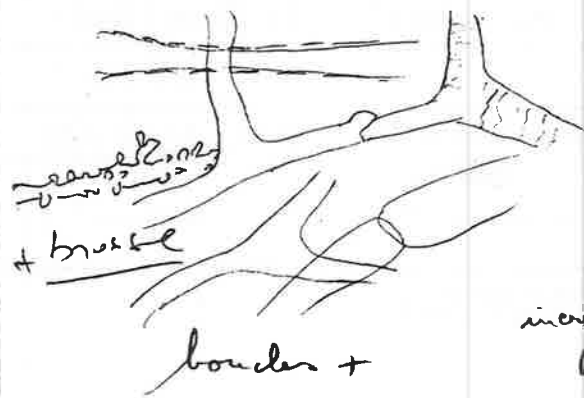
CHAIR: blanchâtre

Odeur: nulle

Saveur: douce

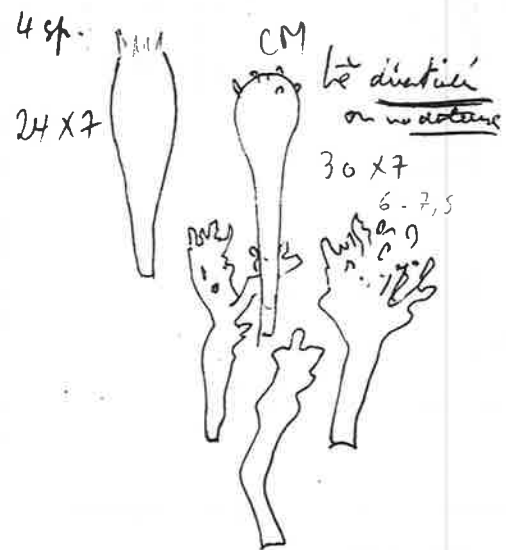
CHIMIE: ✓

NOTES: Exsiccation jaune?! CD 612 en note
DMG2, 1986 p 35 (mon N° 32-34)



Cuticule

Hyphes diverticulées
 fourchues
 élargies aux
 bifurcations
 certains avec pigment
 incrustant d'autre
 pigment zébrant



Spores

Spores lisses
 fusoides coniformes
 (7, 58-91) x (3-4) µm

M. Spore sp. caribylla (R) Centre
 D. G. 36

(ici) les cas sont + diverticulés
 et les bords pas uniquement hispides
 (donc mélange de spores coniques et d'allongées ??)
 Exsicc ± entièrement jaune (=)

Section *Lactipedes*

Nom: *Mycena crocata* (Schrad ex Fr.) Kumm. AR

Synonymie :

N° 77135 B1

Leg. :

Lieu: San Miguel Espagne
de Aralar

Date: 10/10/77

Écologie :

Congrès de St Sébastien
Hêtraie (Altitude 1000m)

Géologie :

DESCRIPTION MACROSCOPIQUE

Croquis et coupe



CHAPEAU :

Marge :

Cuticule :

LAMES :

STIPE :

CHAIR: lait orangé

Odeur :

Saveur :

CHIMIE :

NOTES : Moser 170 - KR 110 -

~~pas en Anjou~~

Nom *Mycena erubescens* von Höhn.

Synonymie :

N° 75203 B1

Leg. et det. L. M.

Lieu: Fontaine Guerin⁽⁴⁹⁾

Date 16/11/75

Sur mousse d'un tronc

DESCRIPTION MACROSCOPIQUE

Croquis et coupe

Lactipèdes



CHAPEAU : brun gris bistre

Marge :

Cuticule :

LAMES : parfois roissants au froissement
gris brun.

STIPE :

CHAIR : suc incolore

Odeur : nulle

Saveur : amère

CHIMIE :

CD 594 / Kühner p 231
Moser 170 - KR 111.

NOTES : Fontaine Milon 7/12/75, sommet papille (amertume)

83-129 B1 ressentie seulement au contact de la langue)

↳ Le Lion d'Angers "L'Isle Briand" 8/1/83

9843 B1 Air Bordeaux Angers 15/12/98 sur branche Quercus

Hyphes haut du stipe

W. W. W. W.

Chair amyloide

basides bispores



le lion
d'Anges
8/1/83



8-10 X 6 μ m Spores
penniformes



(M.S)
9-10 X 5,5-6,5



Cystide
60 X 12 μ m



Autre récolte :

(49) la Chapelle St. Land 1/12/75

chapeau mamelonné
dans mousse sur écorce

Savoir très amère

400

Nom *Mycena galopus* (Pers.:Fr.) Kumm.

Synonymie :

N° 7592 B1

Leg. et det. J. M.,


Lieu Chaumont d'Anjou⁽⁴⁹⁾

Date 1/10/75

Sous pins dans les aiguilles.

DESCRIPTION MACROSCOPIQUE

Croquis et coupe



CHAPEAU :

Marge :

Cuticule :

LAMES :

STIPE : lait blanc à la cassure

CHAIR :

Odeur :

Saveur :

CHIMIE :

NOTES : Saulaines 31/10/71 Sous pins -
Gaillard N° 117 "le Pavillon" Beaucouzé oct 1898 | Moser 176
KR 110
Commun tous les ans - Chandelain (sans date)

Nom: *Mycena galopus* (Pers.:Fr.) Kumm. var. candida Lge
(fo. alba)

Synonymie :

N° 8240 B1

Leg. et det. J. M.,

Lieu: Juigné/Loire (49)

Date: 13/10/82

Écologie :

Sol :

jeune feuilles de Chêne. Anciennes ardoisières.

DESCRIPTION MACROSCOPIQUE

Croquis et coupe



CHAPEAU :

Marge :

Cuticule :

LAMES :

STIPE : lait blanc à la cassure sur le frais

CHAIR :

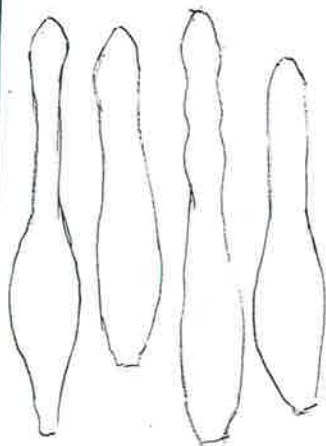
Odeur :

Saveur :

CHIMIE : CD 595 en note

NOTES : Le Louroux - Béconnais "Forêt de Chillon" (49)
sous feuilles 6.11.1989 -

9011 B1 Cantenay - Épinard 30.1.1990
Parc des Roches
sur Tronc de Quercus



7592 B1



Sp. 9-12 X 4-5 μ m
cylindricus lisses
± atténués à l'apicule
(Sp. < que le type?)

75-80 X 13-16 μ m
souvent sommet ogival

Nom: *Mycena haematopus* (Pers ex Fr.) Kummer

Synonymie:

N° 7987B1

Leg.:

Lieu: Forêt St Amans

Date: 6/9/79

Écologie:

sur branche pourrissante
congi Valenciennes
feuilles
Géologie: en tauffers

Géologie:

DESCRIPTION MACROSCOPIQUE

Croquis et coupe



CHAPEAU:

Marge: débordante

Cuticule:

LAMES: léger, bordées + ~~foncées~~
arête colorée

STIPE: poudre chez les jeunes

CHAIR:

Odeur:

Saveur:

CHIMIE:

NOTES: Mosen p 170 - Flore KR p 110, CD 597 BK 340
0010 B1 *Mycena haematopus*, sur bois feuillu, tronc
à terre moussu (? *Flaximus*), 3/10/2000, St-Jean des Mauvrets (49)
Moulin de Pistre

Nom: *Mycena galopus* var. *nigra* Fl. Dan.

Synonymie: *Mycena leucogala* (Cooke) Sacc.

N° 7711 B1

Leg. et det. J. M.

Lieu: Parçay les Pins (49)

Date: 15/5/77


Écologie:

forêt incendiée sur terre brûlée

Géologie: craie marnes du Turonien

DESCRIPTION MACROSCOPIQUE

Croquis et coupe



CHAPEAU:

Campanulé brun noirâtre

Marge: sillonnée

Cuticule:

non cespiteux
pas de papille centrale

LAMES:

blanc grisâtre ascendantes adnées
pucineuses sous la loupe

STIPE:

brun foncé

CHAIR:

pas de lait con sec. ? amyloïde

Odeur: raphanoïde

Saveur: " légère

CHIMIE:

Forêt de Monnaie le 26/10/2001

NOTES: Forêt incendiée Butte de Blou dans les petites mousses
le 26/5/77 avec lait blanc abondant.

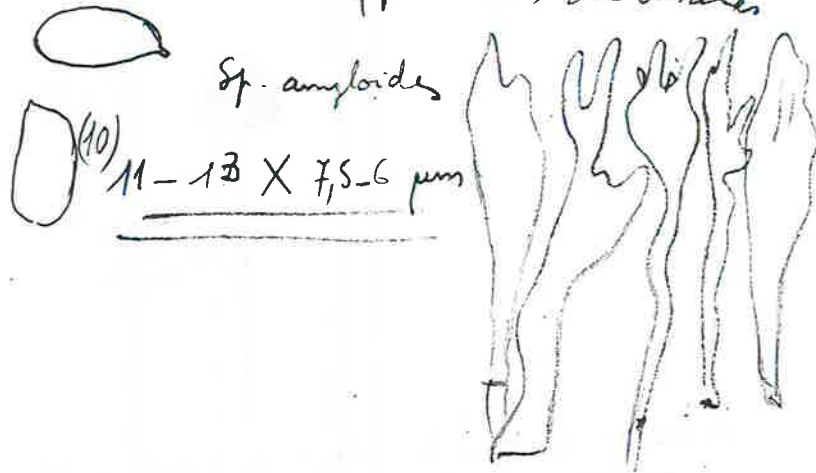
Place brûlée "Malaquet" Chaumont d'Anjou 8/12/85

La Loue Bécandis "Le Chillon" 17/11/90

8013 + B1 La Touèze 25/10/80 cf. Fiche Technique

♀ = Galopoda var nigra!

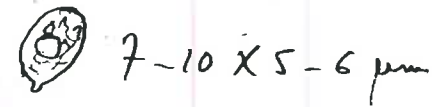
Pas vu de cystides en brosse
(collées :)
qqs. sans diarticulation




Sp. amyloides

11-13 X 7,5-6 μm

Micro récolte St-Jean des Mauvrets (49)
3/10/2000



CM
fusiforme



partage avec ATROCALBA micro id
mais à 14 + en brosse

Nom: *Mycena sanguinolenta* (A. & S.: Fr.) Kumm.

Synonymie:

N° 7593 B1

Leg. et det. J. M.

Lieu: Chaumont d'Anjou⁴⁹

Date 1/10/75

75210 B1 7/12/75

Sous pins dans la mousse et aiguilles

DESCRIPTION MACROSCOPIQUE

Croquis et coupe



CHAPEAU:

Marge:

Culicule:

LAMES: bordées pourpre.

STIPE: lait rougeâtre à la cassure

CHAIR:

Odeur:

Saveur:

CHIMIE: Commun tous les ans Chandelais (sans date)

NOTES: Champigny "les Brûtons" 2/6/73

Baugé (sur branche tombée) 10/6/78

Gaillard N°146 sur feuilles pourries de chêne. "le Pavillon" Beaumont⁴⁹ oct 1898

Chaumont d'Anjou 11/5/80

Craillard N°115 Espèce à suc propre foncé
Sur aiguilles de Pins "Le Perray" Ecouflant
nov 1899. sous le nom de M. cruenta (Fr.) Quel
(d'après Bon = sanguinolenta FM 214, Fr Ic 83.2
et Ricken 421)

Delicatula
et
Hemimycena

Nom: *Delicatula integrella* (Pers. ex Fr.) Fayod R

Synonymie:

N° 7758 B1

Leg.: J.M.

Lieu: Chaumont d'A.
Etang Malagué

Date: 25/8/77

Écologie:

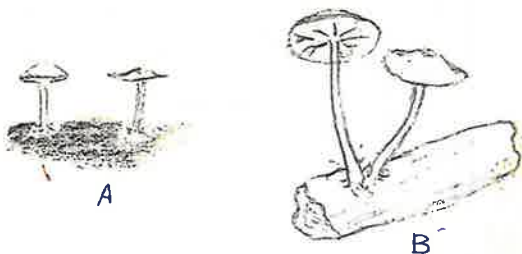
Dans les mousses parmi les carex

Géologie:

au bord de l'étang. humus: terre brûlée

DESCRIPTION MACROSCOPIQUE

Croquis et coupe



(A)

CHAPEAU: 4 à 6 mm ϕ dépourvu de poils blanc hyalin
Marge: relevée à la fin sommet tronqué, un peu déprimé
à la fibre

Cuticule: lisse.

LAMES: \pm crispées, parfois fourchues s'atténuant
et s'évanouissant à l'extrémité. Adnées.

STIPE: 8 mm long. poils visibles à la loupe
blanc pubescent
base renflée hérissée de trichodes

CHAIR:

Odeur: nulle

Saveur: douce

Etang de Vaulandry (49), 26/6/88

CHASSE: Chandeleis 13/6/82 sur bois pourri à terre sol humide
le château de la Roche-Bécomais KR 118 Moser 167 Angers Belle-Pelle bord d'étang 21/3/85
22/6/87
NOTES: (B) récolte de Bauge (79) 10/6/78 sur branche bois très humide
Gaillard N°128 brindilles "le Perray" Ecouflant 2/1/1901.
— sur racines et brindilles, bord de mare, Beaucouze 1/9/1902
— Au pied des saix caprea, au bord de l'étang de Peronne, Baume 10/7/88

CD536

Integella

Rag (sans taille!)
mais possible

KRn 118

+ ff 181 #

Moses RD

d. → 03.06.08



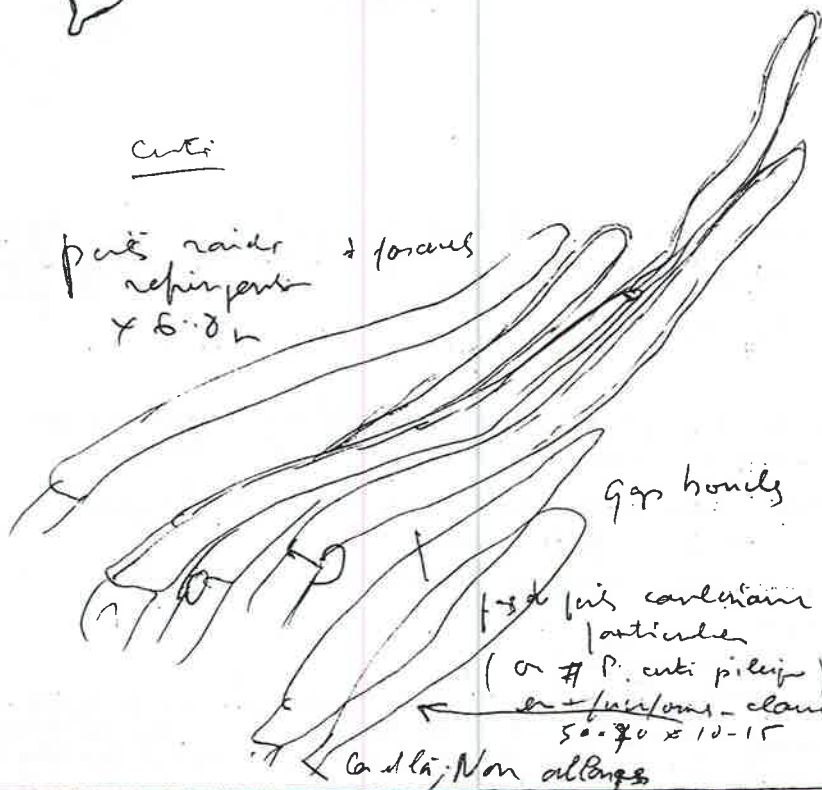
Asyloide
#

7.9 x 4.45

± ventrale subcircular

cuti

peut raire + forams
retré par
x 5-8



9 or 10

1-3 d. les carénaux
particules

(ou # P. cuti pileux)

ou + forams - claws
5.0-7.0 x 10-15

Ca d la; Non allongés

Nom : *Hemimycena angustispora* (Joss. & Orton) ^{Bon Sing.}

Synonymie : N° 8775 B1


Leg.: ^{et détermination} H. COCHARD Lieu: Chandélais (49) Date: 11-10-87

Écologie:

Sol : Sur feuille de hêtre

DESCRIPTION MACROSCOPIQUE

Croquis et coupe



Chapeau jusqu'à 7-8 mm blanc sale, hémisphérique puis conique mamelonné, stries part transparentes, poilu sous la loupe

Lames blanches, triangulaires, subdécurrentes, inégales avec de nombreuses lamellules parfois bifurquées

Stipe jusqu'à 25 x 1 mm antérieurement recouvert de fines poils très fins. Blanc puis devenant souvent brun ou même noirâtre à la base quelques trichorhodes au niveau du support

CHIMIE: Sur écorce de *Corylus* poussante St. Hilaire "Bois Aubeau" 10/10/92

NOTES: KKF 165 - Poils eff. les chap. et stipe / bois feuillu
1/5/08 Bécon les Granits sur bois à l'insertion du stipe KKF 117. 118

Nom : *Hemimycena candida* (Bres.) Sing

Synonymie : N° 8534 B1

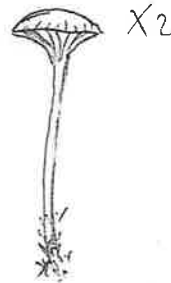
Leg.: Pean Lieu: Beau lieu (49) Date: 4. 11. 85

Écologie:

Sol : sur Consoude (*Symphytum*)
1 seul exemplaire à l'aspect min.

DESCRIPTION MACROSCOPIQUE

Croquis et coupe



CHAPEAU: bombé 5 mm
Marge: un peu camelée
Cuticule: blanche mate

LAMES: bien formées arquées décurrentes
± fourchues

STIPE: filiforme 2 cm poilu à la base

CHAIR:
Odeur:)
Saveur:)

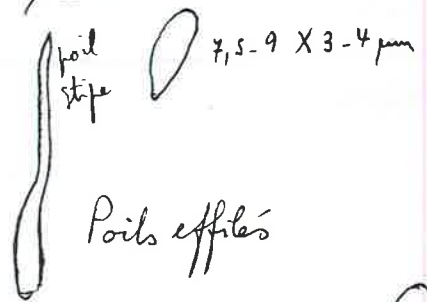
CHIMIE: 20/10/1999 sur Consoude Marais de Distré

NOTES: Bres 268. KR 119 - Mozer 167 - Kühn 660

77226B1 L'Herbergement (85) 12/6/77 det. Baron
Spores paraissent trop larges

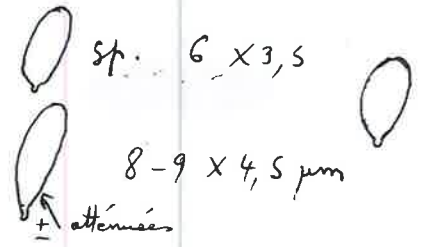
St. Hilaire

Poils effilés sur tige et chap.



poil tige 7,5-9 x 3-4 µm

Poils effilés



Moser 6,5-8,5 x 4,5-5,5

— poils d'arête grêles



9 x 4 µm
Sp. rares (à peine mûres)

Nom: *Hemimycena cephalotricha* (Joss.) ^{ex Reidh} Sing.

Synonymie: N° 8316B1

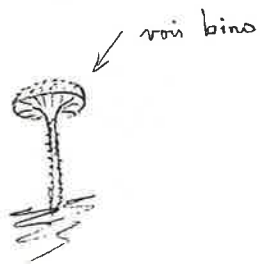
Leg.: Galand M. Lieu: Forêt de Longuenée (49) Date: 25/5/83

Écologie: Touche pourrie moussue
Sol:

DESCRIPTION MACROSCOPIQUE

Croquis et coupe

Delicatiss
prolongues
souples
poils courts



CHAPEAU: 3-5 mm ϕ bombé
Marge: incurvée
Cuticule: blanche à crème

LAMES: \neq décourantes, bien formées
serrées

STIPE: filiforme pubescent blanc ≤ 1 cm
99 dixièmes mm.

CHAIR: blanche
Odeur: nulle
Saveur: -

CHIMIE:

NOTES: KR p 118. Moser 165 - "Marville" le Plessis-Macé 22.12.1991
CDS40 | Andard (sur écorce moussue chêne) 7/10/84
en note | Brain sur Longuenée/écorce moussue 9/11/85

Nom: *Hemimycena ? crispata* à réétudier d'après de Bon

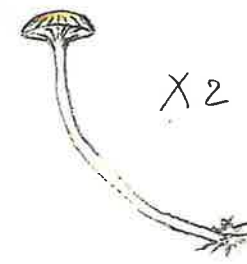
Synonymie: N° 8008B1

Leg.: J.M. Lieu: Chaumont d'Anjou (49) Date: 11/5/80

Écologie: Sur écorce de salix pourrissante
Sol:

DESCRIPTION MACROSCOPIQUE

Croquis et coupe



CHAPEAU: bombé, ϕ 3-4 mm
Marge: striée par les lames

Cuticule: blanchâtre, gris-brun au disque

LAMES: décourantes, bien formées (10 environ) + lamellules
blanches.


STIPE: 5 cm X 0,7 mm, blanc hyalin
avec touffe importante de trichodes à la base

CHAIR: -
Odeur: nulle
Saveur: -

CHIMIE:

NOTES:

Revêt^t
brosse
± coralloïde

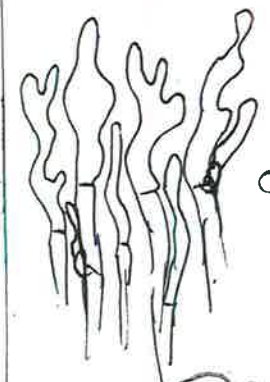


poils de longs capités

Basides bispores

Sp. non amyloïdes

Sp. en amande



7-8,5 X 4,5-5 µm

20-22 X 4-5 µm

Cm en queues de traine variables
x 3-5 de fusilegeuf. a ± coralloïde

Bauché 0

Trame // h x 6-12 ± µm

Poils combinaires clavés à subcapités ou étranglés
qq diverticules à la base 20-35 X 5-7 µm

8008 J'ai fait une fiche complète pour mon propre compte car je me suis aperçu qu'à peu près aucune de mes récoltes ne pouvait recevoir un nom exact si on approfondissait trop l'anatomie associée à l'écologie ou qq caractère macro comme décurrence des lames ou lamellules etc. Il y a toujours des caractères croisés !!!

Notre 8008 n'échappe pas à la règle c'est un mélange de *crispata*-*cephalotricha* (peu de Mairei ?); *crispata* ss *latissimo* restant encore le plus valable, cf. Kuhn p 655 "Nous groupons provisoirement sous ce nom plusieurs récoltes qui correspondent peut-être à des espèces distinctes qu'on ne pourra éventuellement séparer qu'à la suite de recherches patientes et très approfondies" !!!!

... Mon herbier est à réviser entièrement!! ← 1980 Marcel BON

Andard 7/10/84

Poils capités sur le chapeau



Spores losangiques 7,5 X 4,5 µm

8685 B1 Montsoreau (49) Chaumont 23.10.8

? Exsiccatum collapsé pas d'observation de la cuti !

pas de cystides



Sp. brises non amyloïdes un peu losangiques

ce sont les spores de *H. cephalotricha* mais habitat?

7-7,5 (8,5) X 4-5 µm

M. mairei

Kuhn. indique les spores données par Gilbert sont un peu + petites

7-9 X 3-4 µm

peu différents de nôtres

8316 B1



Sp. non amyloïdes 6-7 X 4,5 µm

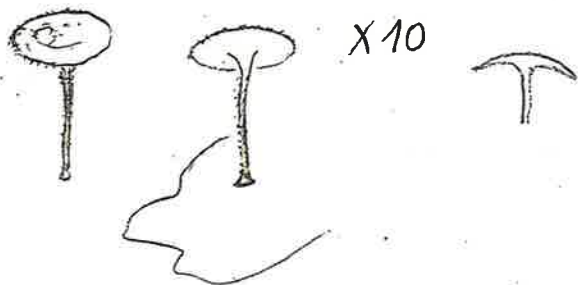


poils capités sur le stipe

Nom : *Hemimycena crispula* (Quél.) Sing
 Synonymie : N° 8602 B1
 Leg. : Galand M. Lieu : Longuenée (49) Date : 10/3/86
 Écologie :
 Sol : sur feuille de lierre (8931 B1 10/10/89 sur bois dicortiqué)

DESCRIPTION MACROSCOPIQUE

Croquis et coupe



CHAPEAU : ϕ 1,5 mm
 légèrement bombé, plat légèrement concave
 Marge : pubescente (ressemble à un *Hymenoscyphus*)
 Cuticule : mate pubescente } fort grossissement

LAMES : inexistantes

STIPE : 3-4 mm X 0,1-0,2 mm
 blanchâtre au sommet
 miel, pubescent

CHAIR :
 Odeur :) non détectées
 Saveur :

CHIMIE :
 NOTES : D'après Kühner 655 espèce collective
 Moser 165 KR 117 lames parfois nulles



Nom : *Hemimycena cucullata* (Pers. ex Fr.) Sing.
 Synonymie : = *Mycena gypsea* ss. Ricken N° 76204 B1
 Leg. : et det J. M. Lieu : Forêt de Loches (37) Date : 31/10/76
 Écologie : Dans l'herbe au bord de la route
 Géologie :

DESCRIPTION MACROSCOPIQUE

Croquis et coupe

Hemimycena



CHAPEAU :

Marge :

Cuticule :

LAMES : serrées décurrentes (un peu)

STIPE :

CHAIR :

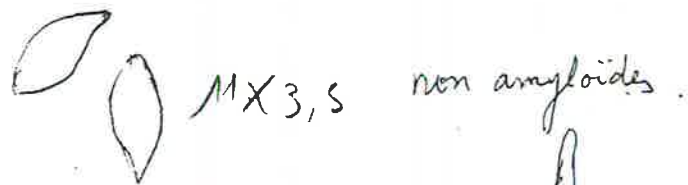
Odeur : nulle.

Saveur : douce

CHIMIE : Chandelaïs 9/9/92

NOTES : Forêt de Longuenée 8/11/76

CD 542 " L'Isle Briand " Le Lion d'Angers, feuilles 19/19/83
 " Chaumont d'Anjou 17/10/87 Champigny 10/10/00
 Moser 165 KR 113



11 X 3,5 non amyloides

poils fusiformes



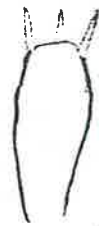
qq. poils capités



poils ou
CM

36 $\frac{2}{3}$ X 5 μ m

basides 4 sterigmates
6 μ m long



○ sp lisse 7 X 4 μ m

○ cylindriques 7 X 3
(9)

○ ○ certaines spores très
allongées, atténuées ou non
10 X 3,5 - 4 μ m

Aucune amyloidité

Nom : *Hemismycena epichloe* (Kühner) Singer 1943

Synonymie : = *Delicatula epichloe* Kühn. N° 0907 B1

Leg. R. Péam, det. J.M. Lieu: Bauné (49) Date: 21.9.2009

Écologie: sur tiges de Juncus, bois des Bruères

DESCRIPTION MACROSCOPIQUE

Croquis et coupe

déjà récolté dans cette station en 2001

CHAPEAU :

Marge :

Cuticule :

LAMES :

STIPE :

CHAIR :

Odeur :

Saveur :

CHIMIE :

NOTES : Antsrin & Noord (2004) p. 102

Nom: *Hemimycena epichloe* (Kühn.) Sing.
 Synonymie: N° 8501 B1
 Leg.: M. Galand det JM Lieu: Le Louroux. Beaumais (49) Date: 1/1/85
 Écologie: Bois de Vernon
 Sol: sur brin d'herbe

DESCRIPTION MACROSCOPIQUE

Croquis et coupe



CHAPEAU: 2-3 mm

Marge: -

Cuticule: blanche, veloutée (loupe)

LAMES: normales

STIPE: filiforme 15 x 0,5 mm
roussissant à la base (poudré, loupe)

CHAIR: -

Odeur: -

Saveur: -

CHIMIE: -

NOTES: KR: 117. Kühner 646. Moser 166
Baumé sur brin d'herbe 12/9/2001

Nom: *Hemimycena ignobilis* (Joss.) ^{Bon} Mos.
 Synonymie: *Mycena ignobilis* Joss. N° 8322 B1
 Leg.: Galand M. det JM Lieu: La Pouéze (49) Date: 9/6/83
 Écologie: -
 Sol: terre nue boueuse verte (alques)

DESCRIPTION MACROSCOPIQUE

Croquis et coupe



CHAPEAU: étalé légèrement bombé 0,3 - 0,8 mm

Marge: nue

Cuticule: blanc pur, mate rugueuse

LAMES: arquées, décourbées, bien formées, blanches
étroites

STIPE: blanc, filiforme, nu - 0,5 x 8-10 mm
non renflé à la base

CHAIR: blanche

Odeur: nulle

Saveur: douce

CHIMIE: -

NOTES: Moser 166. KR 118. Kühner p 667
Fontevraud 12/11/97 terre nue sous une gouttière

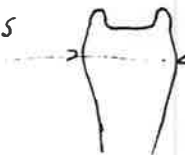
Cuticule : hyphes allongées couchées
(non en brosse)
Pas de cystides sur les lames



Sp 9-10 X 4, 5-5 µm
non amyloïdes

Boucles 0

8,5



Basides bisporiques
sterigmatis courts en têtes




Spores cylindriques ± fusiformes
(8) 13-16 X 3-3,5 µm
non amyloïdes

58 X 9



Cheilo cystides nombreuses
capitées

Poils du stipe →
acuminés ou
légère capités



Revêtement avec nombreuses
cellules en brosse



Nom: *Hemimycena lactea* (Pers.:Fr.) Singer. R

Synonymie: = *Mycena lactea* ss. Lge. N° 76244 B1

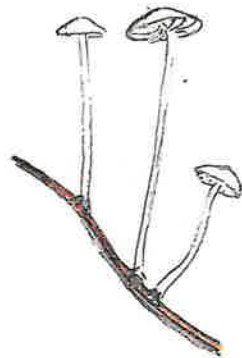
Leg.: et det. J. M. Lieu: Blaison (49) Date: 29/11/76

Écologie: Dans les aiguilles (et sur) de pin

Géologie:

DESCRIPTION MACROSCOPIQUE

Hemimycena Croquis et coupe



CHAPEAU: conique obtus (chapeau chinois)
Marge: striée
Cuticule: mate blanche, un peu crème au disque

LAMES: ascendantes, adnées, uncinées, assez serrées
parfois bifurquées.

STIPE: poudré au sommet
trichoisides blanches à la base attachée aux
aiguilles

CHAIR:
Odeur: -
Saveur: -

CHIMIE:

NOTES: Soulaines le 31/10/71 dans aiguilles de pins
Gaillard N°104 bois d'Anville 26/10/1898 - Moser 15.11.93
23.11.81 ← Sur aiguilles pin, Marcé 17/11/1980 - Pontigné 23.6.91

Moser 165
KR 114

Nom: *Hemimycena mairei* (Gilb.) Sing.

Synonymie: *Lyphalia mairei* Gilbert N° 9017 B1

Leg.: Galand M. Lieu: Pruillé (49) Date: 18.5.1990

Écologie: det SM, conf BON La Belle Ecuelle
terre nue ou petites mousses

DESCRIPTION MACROSCOPIQUE

Croquis et coupe

Bon micro
RAS



Récolte de
Chalousses
27/10/93



CHAPEAU: 6 - 10 mm bombé puis étalé à creusé
Marge: ± cannelée
Cuticule: mate blanchâtre à grise au centre

LAMES: peu serrées souvent crispées anastomosées
blanches

STIPE: blanc, 1 cm x 1,5 mm
blanc, grisonnant à partir de la base

CHAIR:
Odeur: nulle
Saveur: douce

CHIMIE:

NOTES: Kühner 662. Flore KR 119 - Sorges 6/10/2000
Bécon les grants, Lebourg 25/10/96 - Lantenay-Epinard
Doué la Fontaine 10/11/96 - 22/10/01 4/10/99

9117B1

Basides 4 sp

2535 x 5-6

Bauné "Les Bruères"

3.7.91

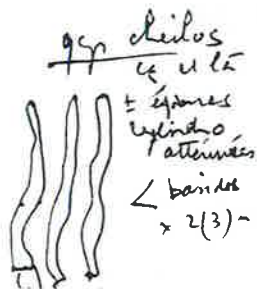
R. Pean

sur Juncus




Spores lisses, hyalines
péruiformes + ventrues
ressemblant à celles de H. cephalotricho

7,5-9 x 4,5 µm



CM = 0



Hyphes 4-6 µm

Trames grosses hyphes articulées
fusées à 20 µm large

Offense MAIRE (var. minor spina) all. disque
par caplet blanc non gris
par basal JUNCUS No graminee
(c est subtil !!)

Celli non Brosse (ou #0)

Spores # 9 un peu + rhomboides-ventrues

masses de la tige

DMG:6

CR020M

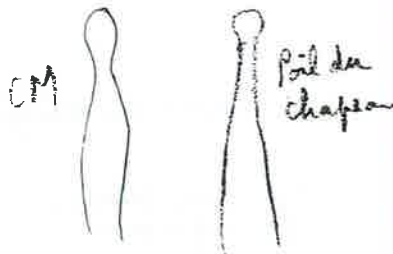
... 23 ... 11

7484 B1 *Hemimycena cf lactea* (semble #)
leg. Altermatt, Corze (49) le 24.9.74
sur boque de châtaigne.

7624 B1



9-10 x 4-5 non amyloides



Nom: *Hemimycena pseudocrispula* (Kühn.) Sing. **R**

Synonymie: *Delicatula pseudocrispula* Kühn N° **78106 B1**

Leg.: Ph. Bineau Lieu: Argenton l'Eglise Bois de Vaurenard Date: 1/7/78

Écologie: sur brindilles

Géologie:

DESCRIPTION MACROSCOPIQUE

Croquis et coupe



CHAPEAU: < 1 cm. translucide

Marge:

Cuticule: blanche, lavé de bistre au disque

LAMES: pliaformes anastomosés
légèr^t decurrents

STIPE: pruineux, brumâtre à la base

CHAIR:

Odeur:

Saveur:

CHIMIE:

NOTES: Moses 166. KR 117

Nom: *Hemimycena pseudogravilis* (Kühn) Sing. **R**

Synonymie: N° **8537 B1**

Leg.: Charité det JM Lieu: Chaumont d'A (47) Date: 10/11/85

Écologie: Rocher brut

Sol: greffé sur mousse sous pins

DESCRIPTION MACROSCOPIQUE

Croquis et coupe



CHAPEAU: 6 mm légèrement papille

Marge:

Cuticule: blanc pu

LAMES: légèr^t decurrents

STIPE: 15-20 mm blanc
velouté mais noir foible

CHAIR:

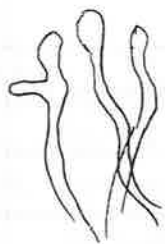
Odeur: -

Saveur:

Forêt de Monnaie 14.12.1998 **9842 B1**

CHIMIE: "Parc du Chillon" le Lomoux Béarnais 17/11/90

NOTES: Kühn p 649 - Moses 166 - KR p 119



Poils du chap.



Race bisporique
13-15 X 5 μ m.



Sp. 7-9 X 3 μ m

Pas de cystides

Placette Forêt de Monnaie (49.) 14/12/98

blanc
pur

sur débris feuilles

Pas de poils



Sp. 8-9 X 3,5-4 μ m

lames bien
développées
très décourantes

1 seul exemplaire
ai conservé sur bout ! 9842B1

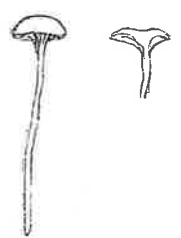
Nom: *Hemimycena stellata* (Fr.) Reith.
Synonymie: = *O. H. distictalbis* (Reith) Sing. *gracillima* ss. Lge. N° 9230B1

Leg.: Galand M. Lieu: Bécon les Granits (49) Date: 2/10/92

Écologie: humus sous feuilles bord de ruisseau

DESCRIPTION MACROSCOPIQUE

Croquis et coupe



CHAPEAU: *poils nuls - Chapeau bombé*
Marge: *striée*
Cuticule: *blanche*

LAMES: *bien développées*
décourvées blanches

STIPE: *filiforme blanc*

CHAIR:
Odeur: *nitreuse*
Saveur:

CHIMIE:

NOTES: KR118. KKF 167
"Ft. Luigné" la Prairie sur bois pourri feuilles 13/10/95

R.

Nom: *Hemimycena tortuosa* (Orton) Redhead

Synonymie: N° 8904B1

Leg.: Galand M. Lieu: Le Louroux Béconnais (49) Date: 29.1.89

Écologie: Bois du Chillon

Sol: Sur écorce de *Salix moussue*

DESCRIPTION MACROSCOPIQUE

Croquis et coupe



CHAPEAU: ≤ 5 mm, *faiblement bombé à hémisphérique*
Marge: *débordante incurvée (non striée)*
Cuticule: *blanche pruineuse*

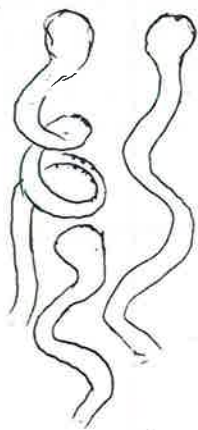
LAMES: *blanches, adnées, bien formées*

STIPE: *Un peu renflé en bas fortement poudreux*
blanc long = environ ϕ chapeau
ou <

CHAIR:
Odeur: /
Saveur: /

CHIMIE: CD 540 - Forêt Bécon (Asuche pourrie) 25/9/01

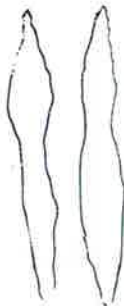
NOTES: Courtéc. Clé p 224. SMF 94(1) 1978



Poils du chap. tortueux



Sp. non amyloides, lisse
hyalins : 7,5-9 X 3 μ m
10



P.M.

8773 B1 Toutlemonde (49) 30/10/87
leg et det. Hervé Cochard sur tiges \pm enfoncées de graminées
Basides 4 sp.



C.M.

45 X 10 μ m.

Epicautis à hyphes verruqueuses
en brosse
non amyloides



sp. 5-7 X 3,5-4,5 μ m
non amyloides

Nom : *Hydropus floxipes* (Fr.) Sing.

Synonymie :

N°1510B1

Leg. A. Molère, det. JM

Lieu: Chapelle/oudon

Date: 14/9/2015

écologie:

La Lorie (49)

AR

tous chênes

1 seul exemplaire

DESCRIPTION MACROSCOPIQUE

Croquis et coupe

mollescence

sp 6,5 - 7,5 x 5,5, 5,5 mm

subglobuleux

grands
cystodes
formes noires
très nombreuses ± fusoides



CHAPEAU : conique mamelonné

Marge : ridée

Culicule : brune, + foncée au mamelon

LAMES : descendentes,
blanches à reflet brunâtre

STIPE : 100 x 6 (haut) 10 mm radicaux
brun, clair au sommet

CHAIR : blanchâtre
Odeur : faible
Saveur : douce

CHIMIE :

NOTES : Eyssartier p. 366 (typique). CD 635

Nom : *Hydropus subalpinus* (V. Höhn.) Singer 1962

Synonymie : *Mycena subalpina* von Höhn. N° 12 21 B1

Leg. Coll. Det Hervé Cochard Lieu: Comtal Date: 27.5.2012

Écologie:

DESCRIPTION MACROSCOPIQUE

Croquis et coupe




CM

60 X 20 µm
GS



Sp. cylindriques
arquéées

8-10 X



CHAPEAU : jaunâtre sale à brun jaune

Marge :

Cuticule : nue

LAMES :

STIPE : blanc

CHAIR : tenace

Odeur :

Saveur :

CHIMIE :

NOTES : Flore KR p. 112 : TR

